Jueves, 22 de noviembre

ÍNDICE DE ACTIVIDADES

SOCIEDADES ADHERIDAS — PÁG.
SONES 90
Club EMG 91
Neurorrehabilitación 92
CONFERENCIA DON PÍO DEL RÍO HORTEGA. 93
CONFERENCIAS PLENARIAS. 93
PRESENTACIONES
Presentación I Conferencia Nacional de Neurología. Salamanca 23, 24 y 25 de Mayo de 2013. 94
Vídeo Juego SEN 94
Almirall - IX Concurso Casos Clínicos para Residentes de Neurología 94
Kern - Presentación consenso SEN-SEP 94
GlaxoSmithKline - Presentación de los resultados preliminares Libro Blanco de la Epilepsia en España 2012 95
Presentación del estudio del observatorio sobre salud, autonomía, competencia y derechos humanos (OBscac) 95
Sistemas Genómicos - Presentación del Panel Neurogene Profile 285® para el diagnóstico genético de trastornos neurológicos con heterogeneidad genética 95
SEMINARIOS COMIDA
Esteve - Casos Clínicos de Demencia y Neurología de la Conducta. 96
Boehringer - Dabigatrán en el ictus cardioembólico: Aspectos prácticos. 96
Teva - Nuevos conceptos en EM. 96
Novartis - Síntomas no motores en la EP y wearing off . 96

PÁG.
REUNIÓN CNN / TUTORES DOCENTES 97
SEMINARIOS
Abbott - Top Ten Parkinson 97
Novartis - Proteger, preservar y prevenir ... a la práctica clínica 97
Secugen - Actualización en genética de Demencias y ELA 98
Fundación del cerebro. Crisis, Sociedad y Neurociencia. . 98
Seminario de Neurohistoria: En pos de Asclepio e Hipócrates 99
Nutricia - La pérdida de sinapsis y el nuevo abordaje de la enfermedad de Alzheimer precoz. 99
Biogen - Comprometidos con la Esclerosis Multiple 100
Lundbeck - Debate 99 segundos. Es turno de la enfermedad de Parkinson. 100
SEMINARIOS CENA
Eisai - Innovando en epilepsia. 101
Novartis - Casos Neuropatológicos de Enfermedad de Parkinson. 101
Genzyme - Casos Clínicos Enfermedades Neuromusculares 101
REUNIÓN SEDENE. 102
COMUNICACIONES ORALES Y POSTERS 103

Horario de exposición comercial de 08.00 a 19.00 horas
El acceso a la zona de exposición comercial es exclusiva a aquellos profesionales sanitarios habilitados para prescribir o dispensar medicamentos (Comunicación Oficial de Farmaindustria)

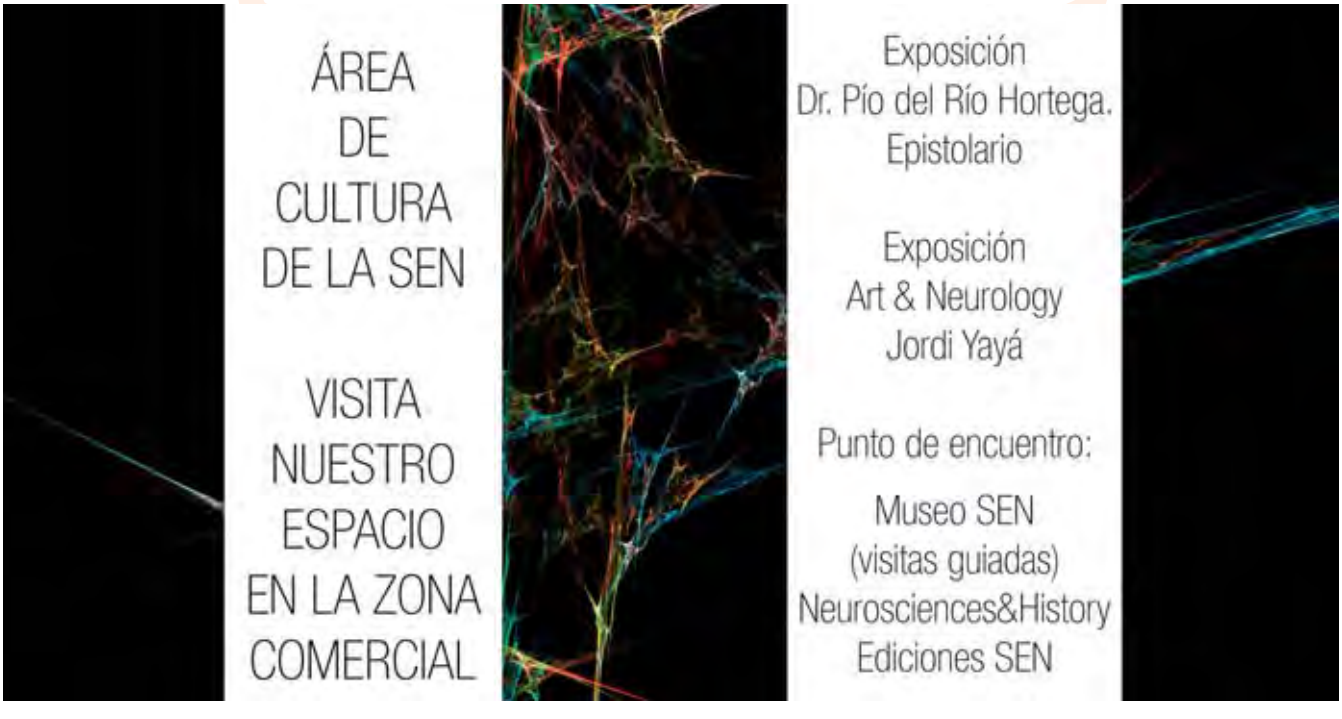

JORNADA DE LA SOCIEDAD ESPAÑOLA DE NEUROSONOLOGÍA (SONES)

ULTRASONIDOS EN LA GUARDIA DE NEUROLOGÍA

08.15-08.30
Presentación:
Dr. Miguel Blanco González
Servicio Neurología.
Hospital Clínico Universitario de Santiago de Compostela

MESA I

ULTRASONIDOS E ICTUS

Moderadores:
Dra. Patricia Martínez Sánchez
Hospital Universitario La Paz
Dr. José Miguel Pons Amate
Hospital General Universitario de Valencia

08.30-09.00
Ultrasonidos en la fase aguda del ictus
Dr. Carlos Molina Cateriano
Servicio Neurología.
Hospital Universitari Vall d'Hebron. Barcelona

09.00-09.30
Ultrasonidos en la hemorragia cerebral (HIC y HSA)
Dr. José Ignacio Tembl Ferrairo
Servicio Neurología.
Hospital Universitari i Politècnic La Fe de València

09.30-10.00
Ultrasonidos y disección carotídea
Dr. Manuel Rodríguez Yáñez
Servicio Neurología.
Hospital Clínico Universitario de Santiago de Compostela

10.00-10.30
Ultrasonidos y muerte cerebral
Dr. Tomás Segura Martín
Servicio Neurología.
Complejo Hospitalario Universitario de Albacete

10.30-11.00
Pausa/Café

MESA II

OTRAS APLICACIONES

Moderadores:
Ana Morales Ortiz
Servicio Neurología.
Hospital Universitario Virgen de la Arrixaca. Murcia
Lavinia Dinia
Hospital de la Santa Creu i Sant Pau. Barcelona

11.00-11.30
Ultrasonidos y trombosis venosa cerebral
Dr. Stephan J. Schreiber
University Hospital Charité. Berlin, Germany

11.30-12.00
Ultrasonidos y patología de nervio óptico
Dr. José Antonio Rojo Aladro
Servicio Neurología.
Hospital Universitario de Canarias, La Laguna. Tenerife

12.00-12.30
Ultrasonidos y arteritis de Horton
Dr. Jorge García García
Servicio Neurología.
Complejo Hospitalario Universitario de Albacete

12.30-13.30
Reunión Administrativa

ACTIVIDAD ACREDITADA

REUNIÓN CLUB ELECTROMIOGRAFÍA

LESIONES TRAUMÁTICAS DEL SISTEMA NERVIOSO PERIFÉRICO

15.15-15.20
Presentación

15.20-16.05
Neurobiología de la regeneración nerviosa
Dr. Xavier Navarro Acebes
Departament de Biologia Cel·lular, Fisiologia i Inmunologia.
Institut de Neurociències. CIBERNED.
Universitat Autònoma de Barcelona

16.05-16.15
Discusión

16.15-17.00
Electrodiagnóstico de las lesiones traumáticas del nervio
Dra. Nuria Raguer Sanz
Servicio Neurofisiología Clínica.
Hospital Universitari Vall d'Hebron. Barcelona

17.00-17.10
Discusión

17.10-17.55
Principios del tratamiento quirúrgico de las lesiones compresivas del sistema nervioso periférico
Dr. Carles Dolz Jordi
Servicio Cirugía Ortopédica y Traumatología
Hospital de Viladecans. Barcelona

17.55-18.05
Discusión

18.05-18.30
Descanso

EXPLORACIÓN ELECTROFISIOLÓGICA DE LOS NERVIOS CRANEALES

18.30-18.35
Presentación

18.35-19.20
Monitorización neurofisiológica intraoperatoria de los nervios craneales
Dr. Javier Urriza Mena
Servicio Neurofisiología Clínica.
Hospital Virgen del Camino. Complejo Hospitalario de Navarra.
Pamplona

19.20-19.30
Discusión

19.30-20.15
Estudio neurofisiológico de los pares craneales
Dra. Misericordia Veciana de las Heras
Servicio Neurología
Hospital Universitari de Bellvitge. L'Hospitalet de Llobregat.
Barcelona

20.15-20.25
Discusión

20.25-21.00
Reunión Administrativa

ACTIVIDAD ACREDITADA

XI JORNADAS DE LA SOCIEDAD ESPAÑOLA DE NEURORREHABILITACIÓN

08.30-09.00
Entrega de documentación

09.00-09.05
Presentación de la Jornada
Dra. Montserrat Bernabeu
Presidenta de la SENR

09-05-10.05
Comunicaciones Orales
Moderador:
Dr. Manuel Murie Fernández
Servicio Neurología. Clínica Universitaria de Navarra

MESA I

ESTADOS ALTERADOS DE CONCIENCIA
Coordinador:
Dr. Enrique Noé

10.05-10.30
Estados alterados de conciencia: ¿Qué hacemos a nivel ortopedico?
Dra. Carolina Colomer Font
Servicio Neurorehabilitación Hospital NISA.
Valencia al Mar y Sevilla-Aljarafe

10.30-11.00
Pausa/Café

11.00-11.30
Estados de consciencia severamente alterados, perspectiva desde la fase aguda: ¿Daño primario? ¿Daño secundario? ¿Ambos?
Dr. Jose Maria Dominguez
Servicio Medicina Intensiva del Hospital Virgen del Rocio.
Sevilla

11.30-12.00
¿Ha cambiado el pronóstico de los estados alterados de conciencia en esta última década?: Avances en el diagnóstico y en el tratamiento
Dr. Enrique Noé
Servicio Neurorehabilitación.
Hospital NISA. Valencia al Mar y Sevilla-Aljarafe

12.00-12.15
Preguntas

12.15-13.15
CONFERENCIA MAGISTRAL
The neural correlates of conscious awareness revealed by the study of coma & related states
Dra. Olivia Gosseries
Coma Science Grou.
Cyclotron Research Centre and Neurology Department.
University and University Hospital of Liège. Belgium

13.15-13.30
Preguntas

13.30-15.30
Pausa/comida

MESA II

TRAUMATISMO CRANEOENCEFÁLICO LEVE
Coordinador:
Marcos Rios

15.30-16.00
Diagnóstico por imagen del TCE leve: Técnicas avanzadas
Dr. Salvador Pedraza
Servicio de Neurorradiología del Hospital de Girona

16.00-16.30
Consecuencias psicológicas y neuropsicológicas del TCE leve
David de Noreña
Neuropsicología de la Unidad de Daño Cerebral.
Hospital Beata María Ana. Madrid

16.30-17.30
Sport & Cognition: MTBI in sports
Dr. Erik Matser
Neuropsicología clínica
Polikliniek Neuropsychologie. Helmond, Netherlands

17.30-18.00
Intervención y rehabilitación del TCE leve
Dr. Álvaro Huidobro
Servicio Psiquiatría. Hospital 12 de Octubre.
Unidad Daño Cerebral del Hospital Beata María Ana. Madrid

18.00
Preguntas
Asamblea de la SENR

ACTIVIDAD ACREDITADA

Conferencia | AUDITORIO | PALAU DE CONGRESSOS

CONFERENCIA DON PÍO DEL RÍO HORTEGA

09.30-10.30

A propósito de los descubrimientos de la microglia y la oligodendroglía: Pío del Río-Hortega y su relación con Achucarro y Cajal (1914-1934)

Dr. Juan del Río-Hortega Bereciartu
Profesor asociado de Historia de la Ciencia. Universidad de Valladolid
Profesor titular de Patología Médica en la Universidad Miguel de Cervantes de Valladolid

Sesión Plenaria | AUDITORIO | PALAU DE CONGRESSOS

CONFERENCIAS PLENARIAS

MAÑANA

Moderadores:
Dr. Jerónimo Sancho Rieger. Presidente de la SEN
Dr. Alfredo Rodríguez-Antigüedad Zarranz. Vicepresidente 2º de la Junta Directiva de la SEN
Dr. Oscar Fernández Fernández. Vocal de la Junta Directiva de la SEN
Dr. José Mª Prieto González. Vocal de la Junta Directiva de la SEN

11.00-11.10

Presentación: **Dr. Jerónimo Sancho Rieger.** Presidente de la SEN

11.10-11.40

Conferencia **Dr. Santiago Ramón y Cajal**
Tetraploidía neuronal como base etiológica de la enfermedad de Alzheimer
Dr. José Mª Frade
Instituto Cajal, CSIC. Dept. Neurobiología Molecular
Madrid

11.40-12.10

Conferencia **Dr. Gonzalo Rodríguez Lafora**
TICS y TOCS: El problema del fenotipo en la búsqueda del componente genético de las enfermedades complejas neuropsiquiátricas
Dr. Ángel Carracedo Álvarez
Fundación Pública Gallega de Medicina Genómica (SERGAS)
CIBERER- Universidad de Santiago de Compostela

12.10-12.40

Conferencia **Dr. Luis Barraquer Ferré**
Investigación traslacional en miopatías de inicio precoz: de la clínica al laboratorio y de los mecanismos fisiopatológicos a las aplicaciones terapéuticas
Dra. Ana Ferreiro
Research Director, «Early-onset myopathies » lab, UMR787 INSERM/UPMC,
Institut de Myologie & Consultant Neurologist, Consultation des Maladies Neuromusculaires,
GH Pitié-Salpêtrière, Paris

12.40-13.10

Conferencia **Dr. Belarmino Rodríguez Arias**
Brain stimulation for cluster headache and other TACs: myths and reality
Dr. Massimo Leone
Chief of Pain Neuromodulation Unit. Dept. of Neurology, Headache Center
Carlo Besta Neurological Institute Foundation. Milán

13.10-13.40



Conferencia **Dr. Antonio Subirana Oller**
Impacto de las intervenciones hormonales en el curso de la Esclerosis Múltiple
Dr. Jorge Correale
Jefe de Neuroinmunología del Instituto de Investigaciones Neurológicas, Raúl Larrea, FLENI.
Buenos Aires

ACTIVIDAD ACREDITADA

Presentación | Sala C1 | Palau de Congressos

PRESENTACIÓN I CONFERENCIA NACIONAL DE NEUROLOGÍA. SALAMANCA 23, 24 Y 25 DE MAYO DE 2013

11.30-12.30

Presentación | Sala B | Palau de Congressos

IX CONCURSO CASOS CLÍNICOS PARA RESIDENTES DE NEUROLOGÍA

13.30-14.30

Almirall
Soluciones pensando en ti



Presentación | AUDITORIO | Palau de Congressos

VÍDEO JUEGO SEN

13.30-14.30

Presentación
Dr. Jesús Porta Etessam
Director del Área de Cultura de la SEN
Sr. Julio Alvarez
Director Área Salud Virtualware
Debate

Presentación | Sala H1 | Palau de Congressos

PRESENTACIÓN CONSENSO SEN-SEP

13.30-14.30

Depresión en pacientes con enfermedades neurológicas

KERN PHARMA

Presentación Sala C2 Palau de Congressos

PRESENTACIÓN DE LOS RESULTADOS PRELIMINARES LIBRO BLANCO DE LA EPILEPSIA EN ESPAÑA 2012

INICIATIVA:
El Grupo de Epilepsia de la SEN y la Fundación de Ciencias de la Salud, con la colaboración de GSK han puesto en marcha el proyecto
"LIBRO BLANCO DE LA EPILEPSIA EN ESPAÑA 2012"
Se trata de un programa en el que participan sociedades científicas, grupos de pacientes y entidades públicas con el fin común de mejorar la calidad de vida y la atención de los pacientes con epilepsia en España.

OBJETIVOS

1. Estudiar la SITUACIÓN ACTUAL DE LA EPILEPSIA en relación con el comportamiento de la sociedad y del paciente ante esta patología, así como su impacto socioeconómico, laboral y sociosanitario.
2. Sensibilizar a la sociedad sobre su importancia.
3. Elaborar un LIBRO BLANCO SOBRE LA EPILEPSIA EN ESPAÑA que contenga unas recomendaciones para mejorar la calidad de vida de los pacientes.

13.30-13.45
Introducción
Dr. Jerónimo Sancho Rieger
Presidente de la SEN

13.45-14.15
Presentación Resultados
Dr. José Ángel Mauri Llerda
Coordinador del grupo de estudio de epilepsia de la SEN

14.15-14.30
Coloquio

gsk GlaxoSmithKline

Presentación Sala E1 Palau de Congressos

PRESENTACIÓN DEL ESTUDIO DEL OBSERVATORIO SOBRE SALUD, AUTONOMÍA, COMPETENCIA Y DERECHOS HUMANOS (OBscac)

13.30-14.30
Introducción y objetivos generales del estudio OBscac
Dra. Mercè Boada Rovira
Neuróloga. Directora Médica de Fundació ACE.
Institut Català de Neurociències Aplicades
Codirectora Médica del OBscac
Objetivos y planteamiento del estudio OBscac desde el punto de vista jurídico. Protocolo jurídico.
Ilma. Sra. Sílvia Ventura Mas
Magistrada del Juzgado de 1ª Instancia nº 40. Barcelona
Codirectora Jurídica del OBscac
Objetivos y planteamiento del estudio OBscac desde el punto de vista médico. Protocolo médico
Dra. Esperanza Gómez Durán
Licenciada en Medicina y Médico Forense
Jefe de la Unidad de Medicina Legal e Investigación.
Colegio de Médicos de Barcelona.
Miembro del Equipo de Trabajo del proyecto OBscac
Metodología, desarrollo del trabajo de campo y elaboración de los protocolos
Sra. Elvira Martin Frías
Geógrafa y experta en demoscopia.
Coordinadora y gestora del proyecto OBscac
Presentación de los resultados preliminares del estudio OBscac
Ilma. Sra. Sílvia Ventura
Magistrada del Juzgado de 1ª Instancia nº 40. Barcelona
Codirectora Jurídica del OBscac
Dra. Mercè Boada Rovira
Neuróloga. Directora Médica de Fundació ACE.
Institut Català de Neurociències Aplicades
Codirectora Médica del OBscac

Presentación Sala E2 Palau de Congressos

PRESENTACIÓN DEL PANEL NEUROGENE PROFILE 285® PARA EL DIAGNÓSTICO GENÉTICO DE TRASTORNOS NEUROLÓGICOS CON HETEROGENEIDAD GENÉTICA

13.30-14.30
Dr. Antoni Matilla Dueñas
Unidad de Investigación Básica, Traslacional y de Neurogenética Molecular. Departamento de Neurociencias. Instituto de Investigación en Ciencias de la Salud Germans Trias y Pujol (IGTP). Badalona. Barcelona
Sra. Mayte Gil
Sistemas Genómicos, Valencia
Mesa redonda

sistemas genómicos®
servicios de análisis genético

Seminario Comida | Sala J | Palau de Congressos

CASOS CLÍNICOS DE DEMENCIA Y NEUROLOGÍA DE LA CONDUCTA

13.30-15.30
Moderador:
Dr. Pablo Martinez-Lage Álvarez
Centro de Investigación y Terapias Avanzadas.
Fundación CITA-Alzheimer. San Sebastián

LA ASISTENCIA A LA REUNIÓN REQUERIRÁ LA INVITACIÓN DE ESTEVE

ESTEVE
más cerca

Seminario Comida | Sala H3 | Palau de Congressos

DABIGATRÁN EN EL ICTUS CARDIOEMBÓLICO: ASPECTOS PRÁCTICOS

13.30-15.30

Primacía de dabigatrán frente a AVK. Situaciones clínicas y recomendaciones
Dr. Antoni Dávalos Errando
Servicio Neurología. Hospital Universitari Germans Trias i Pujol. Badalona. Barcelona

Dabigatrán en pacientes de riesgo: terapias de repercusión y hemorragia intracerebral
Dr. Jaime Masjuan Vallejo
Servicio Neurología. Hospital Universitario Ramón y Cajal. Madrid

Boehringer Ingelheim

Seminario Comida | Salón JARDÍN | Palau de Congressos

NUEVOS CONCEPTOS EN EM

13.30-15.30
Moderador:
Dr. Xavier Montalban Gairin
Unidad Neuroimmunología.
Hospital Universitario Vall d'Hebron. Barcelona

Nuevos paradigmas en eficacia
Dr. Albert Saiz Díaz
Servicio Neurología. Hospital Clínic i Provincial. Barcelona

Un fármaco oral "novedoso"
Dr. Rafael Arroyo González
Servicio Neurología. Hospital Clínico San Carlos. Madrid

Por qué biomarcadores en EM
Dr. Lluís Ramió i Torrentà
Servicio Neurología.
Hospital Universitari Dr. Josep Trueta. Girona

Importancia de la Experiencia clínica diaria
Dr. Óscar Fernández Fernández
Instituto Neurociencias Clínicas.
Hospital Regional Universitario Carlos Haya. Málaga

TEVA Neuroscience

Seminario Comida | MARENOSTRUM E | Hotel Juan Carlos I

SÍNTOMAS NO MOTORES EN LA ENFERMEDAD DE PARKINSON Y WEARING OFF

13.30-15.30

Importancia de síntomas no motores en WO
Dr. Pablo Martínez Martín
Centro Nacional de Epidemiología

Levodopa y calidad de vida
Dra. Rosario Luquin Piudo
Departamento Neurología. Clínica Universitaria de Navarra

NOVARTIS

Seminario | Sala C2 | Palau de Congressos

SESIÓN CONJUNTA CON LA COMISIÓN NACIONAL DE NEUROLOGÍA
IV REUNIÓN TUTORES DOCENTES

LAS ÁREAS DE CAPACITACIÓN ESPECÍFICA

15.00-15.05
Presentación
Dr. Eduardo Martínez Vila
Vicepresidente de la Comisión Nacional de la Especialidad

15.05-15.35
Preguntas al Presidente
Dr. Jorge Matias-Guiu Guía
Presidente de la Comisión Nacional de la Especialidad

LAS ÁREAS DE CAPACITACIÓN ESPECÍFICA EN NEUROLOGÍA
Moderadoras:
Dra. Ana Morales Ortiz
Vocal de la Comisión Nacional de Neurología

15.35-15.45
Desarrollo del área de Neuropediatría
Dr. Rogelio Simón de las Heras
Servicio Neurología.
Hospital Universitario 12 de Octubre. Madrid

15.45-15.55
Desarrollo del área de Neurointervencionismo
Dr. Guillermo Parrilla Reverter
Servicio Neurología. Hospital Virgen de la Arrixaca

15.55-16.05
¿Qué otras áreas se podrían desarrollar?
Dra. Rosario Martín González
Vocal de la Comisión Nacional de Neurología
Vicepresidente segundo de la SEN y responsable del área científica

16.05-16.15
Área de Capacitación específica en Sueño
Dr. Joan Santamaría Cano
Servicio Neurología.
Hospital Clínic i Provincial. Barcelona

16.15-16.25
Área de Capacitación específica en Epilepsia
Dra. Irene García Morales
Servicio Neurología. Hospital Clínico San Carlos. Madrid

16.25-17.00
Debate

17.00-17.30
Conclusiones
Dra. Ana Morales Ortiz
Vocal de la Comisión Nacional de Neurología
Dr. Eduardo Martínez Vila
Vicepresidente de la Comisión Nacional de la Especialidad

ACTIVIDAD ACREDITADA

Seminario | Sala C1 | Palau de Congressos

TOP TEN PARKINSON

15.30-17.30

ENFERMEDAD DE PARKINSON AVANZADA: UN GRAN RETO
Coordinador:
Dr. Gurutz Linazasoro Cristóbal
Policlínica Guipúzkoa. San Sebastián

Nuevos fármacos para la EP ¿Qué se puede esperar?...
Dr. Gurutz Linazasoro Cristóbal
Policlínica Guipúzkoa. San Sebastián

DUODOPA ¿Evidencias suficientes para recomendaciones concretas?...
Dr. Víctor Puente Périz
Servicio Neurología. Hospital del Mar. Barcelona

Trastorno del control de impulsos ¿Diana para la estimulación dopaminérgica continua?...
Dr. Javier Pagonabarraga Mora
Servicio Neurología.
Hospital de la Santa Creu i Sant Pau. Barcelona

Conclusiones

Abbott
A Promise for Life

Seminario | Sala H1 | Palau de Congressos

PROTEGER, PRESERVAR Y PREVENIR ... A LA PRÁCTICA CLÍNICA

15.30-17.30
Moderador:
Dr. Óscar Fernández Fernández
Instituto Neurociencias Clínicas.
Hospital Regional Universitario Carlos Haya. Málaga

Aplicando la última evidencia clínica en la toma de decisiones en la Esclerosis Múltiple
Dr. Alfredo Rodriguez-Antigüedad Zarranz
Servicio Neurología. Hospital Universitario Basurto. Bilbao

Panel de expertos: Mi experiencia con fingolimod
Dr. Guillermo Izquierdo Ayuso
Servicio Neurología.
Hospital Universitario Virgen Macarena. Sevilla
Dr. Bonaventura Casanova Estruch
Servicio Neurología.
Hospital Universitari i Politècnic Servicio de de València
Dr. Rafael Arroyo González
Servicio Neurología. Hospital Clínico San Carlos. Madrid

Incrementando la evidencia del perfil beneficio-riesgo del tratamiento con fingolimod
Dr. Tjalf Ziemssen
Dresden University Hospital Carl Gustav Carus

Conclusiones y cierre

NOVARTIS

ACTIVIDAD ACREDITADA

Seminario | Sala A | Palau de Congressos

ACTUALIZACIÓN EN GENÉTICA DE DEMENCIAS Y ELA

Moderador:
Dr. José Serratosa Fernández
Jefe Servicio Neurología. Fundación Jiménez Díaz. Madrid
Dra. Estrella Gómez Tortosa
Servicio Neurología. Fundación Jiménez Díaz. Madrid

16.00-16.30
Estado actual en genética de demencias
Dr. Manuel Barón Rubio
Unidad de Neurología. Fundación Hospital Alcorcón. Madrid

16.30-17.00
Enfermedad de Alzheimer y genes relacionados
Dra. Carmen Antúnez Almagro
Directora Unidad de Demencias.
Hospital Universitario Virgen de la Arrixaca. Murcia

17.00-17.30
Demencia frontotemporal y expansión del hexanucleotido en el gen C9ORF72
Dra. Estrella Gómez Tortosa
Servicio de Neurología. Fundación Jiménez Díaz. Madrid

17.30-18.00
Análisis de la repetición del hexanucleotido del gen C9ORF72 en pacientes con ELA
Dr. Jesús Esteban Pérez
Jefe Unidad de ELA.
Hospital Universitario 12 de Octubre. Madrid

Secugen
Sequencing and molecular diagnostics

Seminario | AUDITORIO | Palau de Congressos

FUNDACIÓN DEL CEREBRO CRISIS, SOCIEDAD Y NEUROCIENCIA

17.30-17.40
Bienvenida y presentación del proyecto NeuroDidacta: una herramienta para el neurólogo
Dr. Jerónimo Sancho Rieger
Presidente del Patronato de la Fundación del Cerebro y de la Sociedad Española de Neurología

17.40-18.05
¿Qué información piden nuestros pacientes y cuidadores?: emponderando pacientes con www.NeuroDidacta.es
Dr. David A. Pérez Martínez
Director general de la Fundación del Cerebro

18.05-18.30
Emprendimiento, creatividad y Neurociencia
Dra. Rocío García-Ramos García
Miembro del comité ejecutivo de la Fundación del Cerebro.
Directora adjunta de la revista científica "Neurología"

18.30-19.00
CONFERENCIA INVITADA
Prof. Jesús Mosterín
Catedrático de Lógica y Filosofía de la Ciencia en la Universidad de Barcelona.

19.00-19.30
MESA REDONDA
La neurociencia y la sociedad en crisis
Moderador:
Dr. Rafael García Rodríguez
Subdirector de la Fundación del Cerebro
Invitado: Prof. Jesús Mosterín
Participan:
Dr. Marcos Llanero Luque
Miembro del comité ejecutivo de la Fundación del Cerebro.
Coordinador del GE de Neurofarmacología de la SEN
Dra. Mª del Pino Reyes Yánez
Miembro del comité ejecutivo de la Fundación del Cerebro.
Vocal del Área Social de la SEN
Dra. Rocío García-Ramos García
Miembro del comité ejecutivo de la Fundación del Cerebro.
Directora adjunta de la revista científica "Neurología"
Dr. David A. Pérez Martínez
Director general de la Fundación del Cerebro

feen
la fundación del cerebro

Seminario | Sala H1 | Palau de Congressos

SEMINARIO DE NEUROHISTORIA: EN POS DE ASCLEPIO E HIPÓCRATES

17.30-17.50
Cuando la locura es creativa: Henrich Schliemann
Dra. Mª Ángeles Ceballos Hernansanz
Servicio Neurología. Hospital Universitario 12 de octubre. Madrid

17.50-18.10
Nervios, Tendones, el Señor Aquiles y las Heridas en la Iliada
Dr. Jaume Coll i Cantí
Servicio Neurología.
Hospital Germans Trias i Pujol, Badalona. Barcelona

18.10-18.30
El Cine y la Grecia antigua: realidad y ficción
Dr. Domingo Sánchez Ruíz
Servicio Neurología. Hospital Universitario Gregorio Marañón. Madrid

18.30-18.50
El salto del Mhytos al Logos
Dr. Esteban García-Albea Ristol
Servicio Neurología.
Hospital Univ. Príncipe de Asturias. Alcalá de Henares

18.50-19.10
Vino y embriaguez en la Grecia clásica: Curiosidades y reflexiones de un neurólogo
Dr. Ángel Guerrero Peral
Servicio Neurología.
Hospital Clínico Universitario de Valladolid

19.10-19.30
Oro líquido y cerebros saludables: estilo de vida mediterráneo. Cambiar la pirámide egipcia por la columna griega
Dra. Mª Trinidad Herrero Ezquerro
Facultad de Medicina. Universidad de Murcia.

19.30-19.50
El origen de Asta de Amon partiendo de la numismática médica
Dra. Iván Iniesta López
TheWalton Center for Neurology-Neurosurgery and Liverpool University

19.50-20.10
Neurohagiografía
Dr. Juan José Ezquerro
Servicio Neurología. Hospital Virgen de la Concha. Zamora

ACTIVIDAD ACREDITADA

Seminario | Sala A | Palau de Congressos

LA PÉRDIDA DE SINAPSIS Y EL NUEVO ABORDAJE DE LA ENFERMEDAD DE ALZHEIMER PRECOZ

18.00-20.00
Moderadora:
Dra. Mercè Boada Rovira
Neuróloga. Directora Médica de Fundació ACE.
Institut Català de Neurociències Aplicades

Introducción
Dra. Mercè Boada Rovira
Neuróloga. Directora Médica de Fundació ACE.
Institut Català de Neurociències Aplicades

A new concept targeting synaptic dysfunction
Richard J. Wurtman, M.D.
Brain and Cognitive Sciences. Massachusetts Institute of Technology (MIT). Cambridge, MA (USA)

El programa de estudios clínicos con Souvenaid®: ¿qué está mostrando?
Dr. Rafael Blesa González
Servicio Neurología. Hospital de la Santa Creu i Sant Pau. Barcelona

Discusión

Nota:
Emisión de la grabación del seminario que tuvo lugar el miércoles 21/11

LOS SOCIOS DE LA SEN OBTIENEN LOS CRÉDITOS DE LA ACTIVIDAD GRACIAS AL APOYO DE:

NUTRICIA Advanced Medical Nutrition

ACTIVIDAD ACREDITADA

Seminario Sala H2 Palau de Congressos

COMPROMETIDOS CON LA ESCLEROSIS MULTIPLE

18.00-18.10
Bienvenida
Dr. Xavier Montalban Gairin
Unidad Neuroimmunología.
Hospital Universitari Vall d'Hebron. Barcelona.

18.10-18.30
Fampridina: Compartiendo Conocimiento
Dr. Xavier Montalbán
Hospital Universitari Vall d'Hebron. Barcelona.
Prof. Bernd C. Kieseier
Heinrich-Heine University; Duesseldorf.

18.30-18.50
Movilidad y Calidad de Vida: Dos Conceptos Inseparables
Dr. Rafael Arroyo González
Servicio Neurología. Hospital Clínico San Carlos. Madrid

18.50-19.10
Tratamiento Temprano de la EMRR con Natalizumab
Dr. Sergio Martínez Yélamos
Servicio Neurología. Hospital Universitari de Bellvitge.
L'Hospitalet de Llobregat. Barcelona

19.10-19.40
"Tengo una Pregunta, Doctor": Preguntas Rápidas a los Expertos
Dr. Alfredo Rodríguez-Antigüedad Zarranz
Servicio Neurología. Hospital Universitario Basurto. Bilbao
Dr. José María Prieto González
Servicio Neurología. Complexo Hospitalario Universitario de Santiago de Compostela (CHUS)
Dr. José Meca Lallana
Servicio Neurología.
Hospital Universitario Virgen de la Arrixaca. Murcia
Dra. Lucienne Costa-Frossard França
Servicio Neurología.
Hospital Universitario Ramón y Cajal. Madrid

19.40-20.00
Biogen Idec: Una Compañía que Lidera el Futuro
Dr. Óscar Fernández Fernández
Instituto Neurociencias Clínicas.
Hospital Regional Universitario Carlos Haya. Málaga
Dr. Guillermo Sellers
Director Médico. Biogen Idec España.

LOS SOCIOS DE LA SEN OBTIENEN LOS CRÉDITOS DE LA ACTIVIDAD GRACIAS AL APOYO DE:

biogen idec®

ACTIVIDAD ACREDITADA

Seminario Sala F Palau de Congressos

DEBATE 99 SEGUNDOS. ES TURNO DE LA ENFERMEDAD DE PARKINSON

18.00-20.00
Presentador:
Antonio San José
Director y moderador:
Dr. José A. Obeso Inchausti
- **Prodromos y diagnóstico precoz de la EP. ¿Existe la EP no motora?**
- **Etiopatogenia de la EP. ¿Es la EP una enfermedad priónica?**
- **Progresión de la EP y deterioro cognitivo. ¿Es posible modificar la evolución de la EP?**

Dr. Álex Iranzo de Riquer
Neurólogo. Especialista en transtorno del sueño.
Hospital Clínic i Provincial de Barcelona
Dr. Horacio Kauffman
Neurólogo.
Especialista en Sistema Nervioso Autónomo.
New York University School of Medicine
Dr. Isidro Ferrer Abizanda
Neuropatólogo.
Especialista en enfermedades neurodegenerativas.
Hospital de Bellvitge. Universitat de Barcelona
Dr. José Félix Matí Massó
Neurólogo.
Experto en enfermedad de Parkinson.
Hospital Donostia-Donostia Ospitalea. San Sebastián
INVITADO ESPECIAL:
Dr. Anthony Lang
Neurólogo. Especialista en Trastorno del movimiento.
Toronto Western Hospital. University of Toronto. Canadá.

LOS SOCIOS DE LA SEN OBTIENEN LOS CRÉDITOS DE LA ACTIVIDAD GRACIAS AL APOYO DE:

Lundbeck

ACTIVIDAD ACREDITADA

Seminario Cena | Sala J | Palau de Congressos

INNOVANDO EN EPILEPSIA

21.00-23.30
Moderadores:
Dra. Mª del Mar Carreño Martínez
Servicio Neurología. Hospital Clínic i Provincial. Barcelona
Dr. Jerónimo Sancho Rieger
Servicio Neurología. Hospital General Universitario de Valencia

Nuevos datos, Nuevas Indicaciones: Zonisamida
Dr. Pedro J. Serrano Castro
Servicio Neurología. Hospital Torrecárdenas. Almería

Receptores AMPA: una nueva Diana en el tratamiento de la epilepsia
Dr. José Mª Serratosa Fernández
Servicio Neurología. Fundación Jiménez Díaz. Madrid

Perampanel: Resultados Fase III
Dr. Vicente Villanueva Haba
Servicio Neurología.
Hospital Universitari i Politècnic La Fe de València

Conclusiones y cierre

LA ASISTENCIA AL SEMINARIO-CENA SE REALIZARÁ EXCLUSIVAMENTE A TRAVÉS DE INVITACIÓN PERSONAL

Eisai
hhc Human Health Care

ACTIVIDAD ACREDITADA

Seminario Cena | Sala H3 | Palau de Congressos

CASOS CLÍNICOS ENFERMEDADES NEUROMUSCULARES

21.00-24.00

genzyme
A SANOFI COMPANY

Seminario Cena | Salón JARDÍN | Palau de Congressos

CASOS NEUROPATOLÓGICOS DE ENFERMEDAD DE PARKINSON

21.00-24.00
Moderadora:
Dra. Rosario Luquin Piudo
Departamento de Neurología. Clinica Universidad de Navarra. Pamplona

¿Patología vascular como simuladora de taupatía?
Dr. Yaroslau Compta Hirnyj
Servicio Neurología. Hospital Clínic i Provincial. Barcelona
Dra. Ellen Gelpi Mantius
Banco de Tejidos Neurológicos del IDIBAPS
Hospital Clínic i Provincial. Barcelona

Parkinsonismo asimétrico, con respuesta inicial a la levodopa y trastorno del sueño REM prominente
Dra. Mª Jose Martí Doménech
Servicio Neurología. Hospital Clínic i Provincial. Barcelona
Dra. Ellen Gelpi Mantius
Banco de Tejidos Neurológicos del IDIBAPS.
Hospital Clínic i Provincial. Barcelona

Parkinsonismo familiar
Dr. José M. Arbelo González
Servicio Neurología. Hospital Insular de Las Palmas
Dr. Isidro Ferrer Abizanda
Servicio Anatomía Patológica. Hospital Universitari de Bellvitge. L'Hospitalet de Llobregat. Barcelona

Trastorno de la marcha rápidamente progresivo
Dra. Elena Erro Aguirre
Servicio de Neurología. Complejo Hospitalario de Navarra
Dr. Federico García-Bragado Acín
Banco de tejidos Neurológicos de Navarra

Complicaciones tras estimulación subtalámica bilateral en paciente con enfermedad de Parkinson avanzada
Dra. Elena Erro Aguirre
Servicio Neurología. Complejo Hospitalario de Navarra
Dra. Maria Teresa Tuñón Álvarez
Banco de tejidos Neurológicos de Navarra

LOS SOCIOS DE LA SEN OBTIENEN LOS CRÉDITOS DE LA ACTIVIDAD GRACIAS AL APOYO DE:

NOVARTIS

ACTIVIDAD ACREDITADA

XIX REUNIÓN ANUAL DE LA SOCIEDAD ESPAÑOLA DE ENFERMERÍA NEUROLÓGICA

08.00-09.15
Entrega de documentación

09.15-09.30 / Sala F
Acto de Inauguración
Dª Silvia Reverté Villarroya
Presidenta de la Sociedad Española de Enfermería Neurológica
Dr. Jerónimo Sancho Rieger
Presidente de la Sociedad Española de Neurología

09.30-10.30 / Sala F
Conferencia inaugural
Moderadora:
D.ª Rosalía Horno Ocaña
Vocal de la Zona Cataluña y Baleares
Dª Pilar Isla

10.30-11.00
Pausa/Café

11.00-11.30 / Sala F
Acerca de SEDENE
Dª Silvia Reverté Villarroya
Presidenta de la Sociedad Española de Enfermería Neurológica
Dª Estela Sanjuán Menéndez
Vicepresidenta
D. Miguel García Martínez
Vocal Zona Centro
D.ª Margarita del Valle
Vocal Zona Norte

11.30-13.00 / Sala F
Comunicaciones Orales Libres (I)
Moderadores:
D. Raimundo Caro Quesada
Tesorero
Dª Rosalía Horno Ocaña
Vocal Zona Cataluña y Baleares

13.00-13.30 / Sala F
Presentación del Curso de Esclerosis Múltiple para Enfermería
Dª Silvia Reverté Villarroya
Presidenta de la Sociedad Española de Enfermería Neurológica
Dr. Guillermo Sellers
Director médico de Biogen Idec Iberia
D.ª Rosalía Horno Ocaña
Enfermera experta en esclerosis múltiple del Hospital Universitari Vall d'Hebron. Barcelona
D. Miguel García Martínez
Enfermero experto en esclerosis múltiple del Centro de Salud El Álamo. Área 8. Madrid.
D.ª Concepción Ramírez Ramos
Enfermera experta en esclerosis múltiple del Hospital Clínico San Carlos. Madrid

13.30-15.30
Lunch en la sede del congreso

15.30-17.00 / Sala B
Concurso interactivo de cuidados
Moderadores:
Dª Estela Sanjuán Menéndez
Vicepresidenta
D. José Antonio García Alonso
Vocal de la Zona de Andalucía y Canarias

17.00-18.00 / Sala B
Sesión de Pósters (I)
Moderador:
D. Miguel García Martínez
Vocal Zona Centro

18.30-19.00 / Sala B
Asamblea General Ordinaria de Socios de la SEDENE

Orales 08.00-10.30 — PÁG.

Enf. Neuromusculares III (Sala B) 104
Neurooftalmologia (Sala C2) 105
Trastornos del Movimiento II (Sala E1) 107
Epilepsia II (Sala E2) 109
Conducta y Demencias II (Sala H1) 110
Enf. Desmielinizantes III (Sala H2) 111
Enf. Cerebrovasculares III (Sala H3) 113

Orales 15.00-17.30

Trastornos del Movimiento III (Auditorio) 115
Enf. Cerebrovasculares IV (Sala E1) 117

Orales 17.30-20.00

Epilepsia III (Sala C1) 118
Neuropsicología (Sala C2) 119
Enf. Cerebrovasculares V (Sala E1) 121

Pósters 20.00-21.00 (Área Pósters Sala D)

Cefaleas P3 129
Enfermedades Cerebrovasculares P3 130
Enfermedades Cerebrovasculares P4 131
Trastornos del Movimiento P2 132
Trastornos del Movimiento P3 133

Orales 08.00-10.30 — PÁG.

Cefaleas III (Marenostrum E) 123

Orales 15.00-17.30

Epilepsia IV (Llevant) 125

Orales 17.30-20.00

Conducta y Demencias III (Llevant) 126
Cefaleas IV (Mestral) 128

Pósters 20.00-21.00 (Marenostrum B)

Conducta y Demencias P1 134
Enfermedades Desmielinizantes P4 135
Enfermedades Desmielinizantes P5 137
Enfermedades Desmielinizantes P6 138
Enfermedades Neuromusculares P1 140
Enfermedades Neuromusculares P2 141
Epilepsia P1 142
Epilepsia P2 143
Neurología General P5 144
Neurología General P6 145
Neurología General P7 146

Palacio de Congresos
NIVEL -1

Hotel Juan Carlos I
PLANTA MEZZANINO

ENFERMEDADES NEUROMUSCULARES III

MAÑANA

Sesión moderada

08.00-08.10

(1226) **Localización y acoplamiento a la liberación de acetilcolina de la nueva isoforma de la proteína quinasa C épsilon en la sinapsis neuromuscular de ratones adultos**

Ortiz Castellón, N.[1]; Besalduch Canes, N.[2]; Obis, T.[2]; Santafè Martinez, M.M.[2]; Tomàs Maginet, M.[2]; Garcia Sancho, N.[2]; Priego, M.[2]; Lanuza Escolano, M.A.[2]; Tomàs Ferré, J.[2]

1. Servicio de Neurología. Hospital Universitari de Sant Joan de Reus
2. Unitat d'Histologia i Neurobiologia. Facultat de Medicina i Ciències de la Salut. Universitat Rovira i Virgili

08.10-08.15

Discusión

08.15-08.25

(1313) **Guía Clínica de la Enfermedad de Pompe de inicio tardío**

Gutiérrez Rivas, E.J.[1]; Bautista Lorite, J.[2]; Pardo Fernández, J.[3]; Barba Romero, M.Á.[4]; Barrot Cortés, E.[5]; Illa Senra, I.[6]; Jiménez Jiménez, L.M.[7]; Ley Martos, M.[8]; López de Munáin Arregui, A.[9]; Pascual Pascual, S.I.[10]; Pérez López, J.[11]; Solera García, J.[12]; Vílchez Padilla, J.J.[13]

1. Servicio de Neurología. Hospital Universitario 12 de Octubre
2. Servicio de Neurología. Clínica USP Sagrado Corazón
3. Servicio de Neurología. Complejo Hospitalario Universitario de Santiago
4. Servicio de Medicina Interna. Complejo Hospitalario Universitario de Albacete
5. Servicio de Neumología. Complejo Hospitalario Regional Virgen del Rocío
6. Servicio de Neurología. Hospital de la Santa Creu i Sant Pau
7. Servicio de Bioquímica. Complejo Hospitalario Regional Virgen del Rocío
8. Servicio de Neurología. Hospital Universitario Puerta del Mar
9. Servicio de Neurología. Hospital Donostia-Donostia Ospitalea
10. Servicio de Neuropediatría. Hospital Universitario La Paz
11. Servicio de Medicina Interna. Hospital Universitari Vall d'Hebron
12. Servicio de Genética. Complejo Universitario La Paz
13. Servicio de Neurología. Hospital Universitari i Politècnic La Fe de València

08.25-08.30

Discusión

08.30-08.40

(1372) **Factores predictores de la respuesta al tratamiento con piridostigmina o prednisona en miastenia gravis**

Morgado Linares, R.Y.[1]; Cabrera Serrano, M.[2]; Paradas López, C.[3]; Benitez, S.[4]

1. Servicio de Neurología. Hospital Nuestra Señora de Valme
2. Servicio de Neurología. Clínica Universidad de Navarra
3. Servicio de Neurología. Complejo Hospitalario Regional Virgen del Rocío
4. Servicio de Neurología. Hospital Universitario Virgen del Rocío

08.40-08.45

Discusión

08.45-08.55

(1517) **Miatenia gravis en el área de La Marina Baixa (Alicante)**

Díaz Marín, C.[1]; Sánchez Pérez, R.M.[2]; Pérez Carmona, N.[1]; Berenguer Ruíz, L.[1]; Lezcano Rodas, M.[1]; Hernández Lorido, R.[1]

1. Servicio de Neurología. Hospital de la Marina Baixa
2. Servicio de Neurología. Hospital General Universitario de Alicante

08.55-09.00

Discusión

09.00-09.10

(1554) **Heterogeneidad clinica, patologica y genetica en 9 pacientes por déficit de ryanodina 1 (RYR1)**

Colomer Oferil, J.[1]; Salerno, G.G.[1]; Nascimento Osorio, A.[1]; Ortez Gonzalez, C.[1]; Jiménez-Mallebrera, C.[1]; Monnier, N.[2]

1. Servicio de Neurología. Hospital Sant Joan de Déu
2. Laboratorie de Biochimie et Genetique Moleculaire. Departement de Genetique et Procreation

09.10-09.15

Discusión

09.15-09.25

(1756) **Complicaciones quirúrgicas y anestesias en la distrofia miotónica. Estudio de de una serie de 281 pacientes**

Martínez de la Ossa Vela, A.[1]; Chocron Da Prat, I.[2]; de Nadal Clanchet, M.[2]; Salvadó Figueras, M.[3]; Martorell Sampol, L.[4]; Gamez Carbonell, J.[5]

1. Servicio de Neurofisiología Clínica. Hospital Universitari Vall d'Hebron
2. Servicio de Anestesiologia y Reanimación. Institut de Recerca Hospital Vall d'Hebron (VHIR). UAB. Hospital Universitari Vall d'Hebron
3. Unidad de Enfermedades Neuromusculares. Servicio de Neurología. VHIR. UAB. Hospital Universitari Vall d'Hebron.
4. Servicio de Genética. Hospital Sant Joan de Déu Esplugues. Barcelona
5. Unidad de Enfermedades Neuromusculares. Servicio de Neurología. VHIR. UAB. Hospital Universitari Vall d'Hebron

09.25-09.30

Discusión

Continúa en la página siguiente

Comunicaciones orales Sala B Palau de Congressos

Continúa de la página anterior

09.30-09.40
(1829) **Participación de los pericitios en los procesos de regeneración muscular**
Díaz Manera, J.[1]; Gallardo Vigo, E.[2]; De Luna Salva, N.[2]; Navas Madroñal, M.[2]; Soria Villegas, L.[3]; Rojas García, R.[1]; Illa Sendra, I.[1]
1. Servicio de Neurología. Hospital de la Santa Creu i Sant Pau
2. Laboratori de Malalties Neuromusculars. Hospital de la Santa Creu i Sant Pau
3. Servicio de Traumatología. Hospital de la Santa Creu i Sant Pau

09.40-09.45
Discusión

09.45-09.55
(1853) **Miastenia Gravis, experiencia de 10 años en el Hospital General de Castellón**
Renau Lagranja, J.; Arnau Barrés, J.; Molla Insa, B.; Bas Abad, M.; Vilar Ventura, R.M.; Claramonte Clausell, B.; del Villar Igea, A.; Belenguer Benavides, A.; Soriano Soriano, C.; Vilar Fabra, C.; Geffner Sclarsky, D.
Servicio de Neurología. Hospital General de Castelló

09.55-10.00
Discusión

10.00-10.10
(2137) **Contribución a la caracterización clínica de las formas de miastenia gravis con presencia de anticuerpos ANTI-MUSK. Análisis de nuestra experiencia**
Gamez Carbonell, J.[1]; Ponseti Bosch, J.M.[2]; Salvadó Figueras, M.[3]; Badia Cantó, M.[3]; Canela Cardona, M.[4]
1. Servicio de Neurología. Hospital Universitari Vall d'Hebron
2. Unidad de Miastenia Gravis. Centro Médico Teknon
3. Unidad de Miastenia Gravis. Servicio de Neurología. VHIR. UAB. Hospital Universitari Vall d'Hebron
4. Unidad de Miastenia Gravis. Servicio de Cirugía Torácica. VHIR. UAB. Hospital Universitari Vall d'Hebron

10.10-10.15
Discusión

10.15-10.25
(1908) **Oftalmoplejía externa progresiva crónica: Descripción de una serie de casos del Hospital Universitario Son Espases**
Massot Cladera, M.[1]; Mestre Sanso, M.[1]; Núñez Gutierrez, V.[1]; Chmielewska Grabarek, I.[1]; Moragues Benito, M.D.[1]; Couce Matovelle, M.E.[2]; Saus Sarrias, C.[2]; Miralles Morell, F.[1]
1. Servicio de Neurología. Hospital Universitari Son Espases
2. Servicio de Anatomía Patológica. Hospital Universitari Son Espases

10.25-10.30
Discusión

Comunicaciones orales Sala C2 Palau de Congressos

NEUROOFTALMOLOGÍA

MAÑANA

Sesión moderada

08.00-08.08
(1262) **Discoria episódica-pupila en renacuajo (tadpole-shape). Evidencia de denervación simpática. ¿Secundaria a síndrome de Sjögren?**
Roig Arnall, C.[1]; De Llobet Zubiaga, J.M.[2]
1. Servicio de Neurología. Hospital de la Santa Creu i Sant Pau
2. Servicio de Reumatología. Medicina Interna. Hospital de la Santa Creu i Sant Pau

08.08-08.10
Discusión

08.10-08.18
(1281) **Neuritis óptica: diagnóstico de casos atípicos**
Gálvez Ruiz, A.; Franch, O.
Servicio de Neurología. Hospital Ruber Internacional

08.18-08.20
Discusión

08.20-08.28
(1359) **Trastorno oculomotor por encefalitis de Bickerstaff asociada a infección por Mycoplasma Pneumoniae**
Hernández Martínez de Lapiscina, E.; Sánchez Ruiz de Gordoa, J.; Erro Aguirre, M.E.; Martínez Merino, L.; Pulido Fontés, L.
Servicio de Neurología. Complejo Hospitalario de Navarra

08.28-08.30
Discusión

08.30-08.38
(1477) **Síndrome de Susac: Subtipo BRAO ("branch retinal artery oclussion") recurrente. A propósito de dos casos clínicos**
Cabezudo García, P.; Hamad Cueto, O.; Heras Pérez, J.A.; Pinel Ríos, F.J.; Sanjuan Pérez, M.T.; Gallardo Tur, A.; De La Fuente Cañete, C.; Romero Godoy, J.; Romero Acebal, M.
Servicio de Neurología. Hospital Virgen de La Victoria

08.38-08.40
Discusión

08.40-08.48
(1704) **Valoración de las anisocorias en una consulta monográfica de neurooftalmología**
López Méndez, P.[1]; Martín Santana, I.[1]; Tandón Cárdenes, L.[2]; González Hernández, A.[2]
1. Servicio de Neurología. Hospital Universitario Insular de Gran Canaria
2. Unidad de Neurooftalmología. Hospital Universitario de Gran Canaria Dr. Negrín

08.48-08.50
Discusión

Continúa en la página siguiente

Continúa de la página anterior

08.50-08.58

(1822) **Justificación y diseño de una estrategia para el cribado de isquemia cerebral silente mediante la realización de una retinografía. Estudio RETINO-ICS**

Domingo Teixidor, M.D.M.[1]; Girona Marcé, A.[2]; Delgado Martínez, P.[3]; Riba Llena, I.[3]; Llussa Arboix, J.[1]; Altaba Barcelo, A.[1]; Alzamora Sas, M.[4]; Fores Raurell, R.[4]; Vazquez Dorrego, J.M.[5]; Mundet Tuduri, X.[6]; Jarca, C.J.[7]; Manresa Dominguez, J.M.[8]; Toran Montserrat, P.[9]; Fernandez Perez, J.[10]; Crespo Prieto, S.[1]; Fernandez Cortiñas, I.[3]; Cañibano Gomez, M.[11]

1. Servicio de Medicina Familiar y Comunitaria. Centro de Salud Sant Roc
2. Servicio de Urgencias. Centre d'atenció continuada Sant Andreu
3. Servicio de Neurociencias. Institut Recerca Hospital Universitari Vall d'Hebron
4. Servicio de Medicina Familiar y Comunitaria. Equip d'Atenció Primaria Riu Nord-Riu Sud
5. Servicio de Oftalmología. Hospital Municipal de Badalona
6. Director del Área de Docencia e Investigación. Àmbit d'Atenció Primària. Barcelona
7. Servicio de Urgencias. Centre d'Urgències d'Atenció Primària Horta
8. Técnico Salud. Unitat de Suport a la Recerca Metropolitana Nord
9. Director. Unitat Suport a la Recerca Metropolitana Nord
10. Servicio de Medicina Familiar i Comunitària. Equip d'Atencio Primària Ramon Turro
11. Servicio de Medicina. EAP Vallcarca-Sant Gervasi

08.58-09.00

Discusión

09.00-09.08

(1924) **Neuritis Óptica: Diagnóstico y Evolución**

Costa Arpín, E.; López Ferreiro, A.; Santamaría Cadavid, M.; García Sobrino, T.; Prieto González, J.M.; Lema Bouzas, M.
Servicio de Neurología.
Hospital Clínico Universitario Santiago de Compostela

09.08-09.10

Discusión

09.10-09.18

(1937) **Midriasis benigna episódica. Experiencia en una consulta monográfica de Neurooftalmología**

Martin Santana, I.[1]; López Méndez, P.[2]; Tandón Cárdenes, L.[3]; González Hernández, A.[3]

1. Servicio de Neurología. Hospital Universitario Insular de Gran Canaria
2. Servicio de Neurología. Hospital Universitario Materno-Infantil de Canarias
3. Unidad de Neuro-Oftalmología. Complejo Hospitalario Dr. Negrín

09.18-09.20

Discusión

09.20-09.28

(1979) **Diplopias en Urgencias y en Unidades de Neurooftalmología: Diferencias etiológicas**

Abarrategui Yagüe, B.; Moreno Ramos, T.; Porta Etessam, J.; Fernández Matarrubia, M.; Orviz García, A.; Muñiz Castrillo, S.; Aledo Serrano, A.
Servicio de Neurología. Hospital Clínico San Carlos

09.28-09.30

Discusión

09.30-09.38

(2119) **"Spot sign" orbitario: Un marcador fiable de embolia de la arteria central de la retina**

Palazón García, E.; García García, J.; Ayo-Martín, O.; Díaz Maroto, I.; Segura Martin, T.
Servicio de Neurología.
Hospital General Universitario de Albacete

09.38-09.40

Discusión

09.40-09.48

(2220) **Pronóstico visual de los pacientes con hipertensión intracraneal idiopática**

Guzmán Fernández, M.A.[1]; González Hernández, A.[1] Tandón Cárdenes, L.[2]; Fabre Pi, Ó.[1]; Cabrera Naranjo, F.[1]; Cubero Gonzalez, A.[1]

1. Servicio de Neurología. Hospital Universitario de Gran Canaria Dr. Negrín
2. Servicio de Neurooftalmología. Complejo Hospitalario Dr. Negrín

09.48-09.50

Discusión

09.50-09.58

(2306) **Manifestaciones neurooftalmológicas de debut de fístula dural carótido cavernosa. Evolución tras tratamiento endovascular**

Palazón Cabanes, B.[1]; Hernandez Clares, R.[1]; Parrilla Reverter, G.[2]; Espinosa De Rueda, M.[2]; Carreón Guarnizo, E.[1]; Andreu Reinón, E.[1]; Sanchez Galvez, R.[1]; Santos Holgueras, P.[1]; Navarro Lozano, M.[1]

1. Servicio de Neurología. Hospital Universitario Virgen de La Arrixaca
2. Servicio de Radiología. Hospital Universitario Virgen de La Arrixaca

09.58-10.00

Discusión

10.00-10.08

(2373) **Revisión de los resultados de la implantación de un protocolo de seguimiento a los pacientes con hipertensión intracraneal idiopática en una unidad de neurooftalmología**

González Hernández, A.; Guzmán Fernández, M.; Tandón Cárdenes, L.; Fabre Pi, Ó.; Cabrera Naranjo, F.; Cubero González, A.
Servicio de Neurología.
Hospital Universitario de Gran Canaria Dr. Negrín

10.08-10.10

Discusión

Continúa en la página siguiente

Comunicaciones orales Sala C2 Palau de Congressos

Continúa de la página anterior

10.10-10.18

(2474) **Epiteliopatía pigmentaria placoide multifocal y lesión protuberancial**

Gómez González, M.B.[1]; Delgado Romero, A.M.[2]; Sillero Sánchez, M.[1]; Sánchez Vera, L.[3]; Asencio Marchante, J.J.[1]; Rodríguez Fernández, N.[1]; Calvo Loriente, R.[2]; Rosado Peña, B.[4]; Selma Santamaría, D.[2]
1. Servicio de Neurología. Hospital Universitario Puerto Real
2. Servicio de Medicina. Hospital Universitario Puerto Real
3. Servicio de Radiología. Hospital Universitario Puerto Real
4. Servicio de Neurofisiología Clínica. Hospital Universitario Puerto Real

10.18-10.20

Discusión

Comunicaciones orales Sala E1 Palau de Congressos

TRASTORNOS DEL MOVIMIENTO II

MAÑANA

Sesión moderada

08.00-08.10

(1192) **Validación independiente de la Escala de Síntomas no Motores (NMSS) en la enfermedad de Parkinson**

Carod Artal, F.J.[1]; Martínez Martín, P.[2]
1. Servicio de Neurología. Hospital General Virgen de La Luz
2. Servicio de Neurología. Unidad de investigación en enfermedad de Alzheimer. Instituto de Salud Carlos III. Centro de Alzheimer

08.10-08.15

Discusión

08.15-08.25

(1416) **Relación entre síntomas afectivos y rápida progresión del deterioro cognitivo en la enfermedad de Parkinson: Estudio de 6 meses de seguimiento**

Martínez Horta, S.; Fernández de Bobadilla, R.; Pagonabarraga, J.; Kulisevsky, J.
Servicio de Neurología. Hospital de la Santa Creu i Sant Pau

08.25-08.30

Discusión

08.30-08.40

(1418) **Análisis prospectivo del declive cognitivo en la fase premotora de la enfermedad de Parkinson. Datos del estudio**

Matarazzo Matarazzo, M.; Sánchez Ferro, A.; Herrero San Martín, A.; Puertas Martín, V.; Trincado, R.; Bermejo Pareja, F.
Servicio de Neurología. Hospital Universitario 12 de Octubre

08.40-08.45

Discusión

08.45-08.55

(1850) **Puntuaciones de corte de la Parkinson's Disease-Cognitive Rating Scale para el diagnóstico del deterioro cognitivo leve y la demencia en la enfermedad de Parkinson**

Fernández de Bobadilla Martínez, R.; Martínez Horta, S.; Pagonabarraga Mora, J.; Campolongo Perillo, A.; Kulisevsky Bojarski, J.
Servicio de Neurología. Hospital de la Santa Creu i Sant Pau

08.55-09.00

Discusión

09.00-09.10

(1923) **Función cardiaca en pacientes con enfermedad de Parkinson premotora**

Carmona Abellán, M.D.M.[1]; Palma Carazo, J.[1]; Treviño Peinado, C.[1]; Barriobero Alonso, N.[1]; Fernández Jarne, E.[2]; Luquin Piudo, R.[1]
1. Servicio de Neurología. Clínica Universitaria de Navarra
2. Servicio de Cardiología. Clínica Universitaria de Navarra

09.10-09.15

Discusión

Continúa en la página siguiente

Continúa de la página anterior

09.15-09.25

(2060) **Comportamiento de la tensión arterial en un grupo de pacientes con enfermedad de Parkinson**

Berganzo Corrales, K.[1]; Diez Arrola, B.[2]; Tijero Merino, B.[1]; Lezcano Garcia, E.[1]; Zarranz Imirizaldu, J.J.[1]; Gómez Esteban, J.C.[1]
1. Servicio de Neurología. Hospital de Cruces
2. Servicio de Enfermería. ASPARBI

09.25-09.30

Discusión

09.30-09.40

(2140) **Características neuropsicológicas asociadas a la mutación R1441G en el gen LRRK2. Estudio en Pacientes de Parkinson y Portadores Asintomáticos**

Estanga Alustiza, A.; Barandiaran Amillano, M.; Ruiz Martinez, J.; Bergareche Yarza, A.; Gorostidi Pagola, A.; Mondragon Rezola, E.; Rodriguez Oroz, M.C.; Marti Masso, J.F.
Servicio de Neurología. Hospital Donostia-Donostia Ospitalea

09.40-09.45

Discusión

09.45-09.55

(2149) **Riesgo de demencia y cambios evolutivos neuropsicológicos y de grosor cortical en relación a beta-amiloide en líquido cefalorraquídeo en la enfermedad de Parkinson**

Compta Hirnyj, Y.[1]; B. Pereira, J.[2]; Ríos Guillermo, J.[3]; Ibarretxe-Bilbao, N.[4]; Junqué Plaja, C.[2]; Bargalló Alabart, N.[5]; Cámara Lorenzo, A.[1]; Fernández Sánchez, M.[1]; Pont Sunyer, C.[1]; Buongiorno, M.[1]; Martí Domènech, M.J.[1]
1. Unitat de Parkinson i Trastorns del Moviment. Hospital Clínic i Provincial de Barcelona
2. Departament de Psiquiatria i Psicobiologia Clínica. Facultat Medicina. Universitat de Barcelona
3. Unitat de Suport Estadístic i Metodològic. Hospital Clínic i Provincial de Barcelona
4. Departamento de Metodología y Psicología Experimental. Facultad Psicología. Universidad Deusto
5. Servicio de Radiología. Hospital Clínic i Provincial de Barcelona

09.55-10.00

Discusión

10.00-10.10

(2361) **Evolución del estado cognitivo en enfermedad de Parkinson avanzada**

Gasca Salas, C.[1]; Estanga, A.[2]; Lamet, I.[1]; Clavero, P.[3]; Obeso, J.A.[1]; Rodríguez Oroz, M.C.[4]; Aguilar, I.[5]
1. Servicio de Neurología. Clínica Universidad de Navarra
2. Servicio de Neurociencias. Hospital Donostia-Donostia Ospitalea
3. Servicio de Neurología. Hospital Virgen del Camino
4. Servicio de Neurología. Hospital Donostia-Donostia Ospitalea
5. Servicio de Medicina Preventiva. Universidad de Zaragoza

10.10-10.15

Discusión

10.15-10.25

(2375) **Metabolismo cerebral en enfermedad de Parkinson con progresión del deterioro cognitivo: Estudio prospectivo**

Gasca Salas, C.[1]; García García, D.[2]; Clavero, P.[3]; González Redondo, R.[4]; Obeso, J.A.[4]; Rodríguez Oroz, M.C.[5]
1. Servicio de Neurología. Clínica Universidad de Navarra
2. Servicio: Neurociencias. CIMA. CIBERNED
3. Servicio de Neurología. Hospital Virgen del Camino
4. Servicio de Neurología. Clínica Universitaria de Navarra
5. Servicio de Neurología. Hospital Donostia-Donostia Ospitalea

10.25-10.30

Discusión

EPILEPSIA II

MAÑANA

Sesión moderada

08.00-08.10

(1944) **Estudio de 20 casos no quirúrgicos de epilepsia presumiblemente frontal mediante RM 3T**

Gudín Rodriguez-Magariños, M.A.[1]; Lopez Garcia, A.[1]; Linera, J.[2]; Carrasco Garcia de León, S.[1]; Cabello de la Rosa, J.P.[1]; Vaamonde Gamo, J.[1]

1. Servicio de Neurología. Hospital General Universitario de Ciudad Real
2. Servicio de Radiología. Clínica Ruber, S.A.

08.10-08.15

Discusión

08.15-08.25

(2170) **Valor de la monitorización video-EEG en el diagnóstico de la encefalitis autoinmune: A propósito de tres casos**

Di Capua Sacoto, D.[1]; García García, M.E.[1]; Kurtis, M.[2]; Parejo Carbonell, B.[1]; Muñiz Castrillo, S.[1]; Abarrategui Yague, B.[1]; Gil-Núñez, A.[3]; Toledano, R.[3]; García Morales, I.[1]

1. Servicio de Neurología. Hospital Clínico San Carlos
2. Servicio de Neurología. Hospital Ruber Internacional
3. Programa de Epilepsia. Hospital Ruber Internacional

08.25-08.30

Discusión

08.30-08.40

(2333) **Utilidad diagnóstica del registro polisomnográfico nocturno en epilepsia**

Torres Ferrús, M.[1]; Guzmán García, L.C.[2]; Cambrodí Masip, R.[2]; Toledo Argany, M.[1]; Santamarina Perez, E.[1]; Quintana Luque, M.[1]; Gonzalez Cuevas, M.[1]; Seró Ballesteros, L.[1]; Ferre Maso, A.[2]; Jurado Luque, M.J.[2]; Salas Puig, X.[1]; Romero Santo-Tomas, O.[2]

1. Servicio de Neurología. Hospital Universitari Vall d'Hebron
2. Servicio de Neurofisiología Clínica. Hospital Universitari Vall d'Hebron

08.40-08.45

Discusión

08.45-08.55

(2336) **Conectividad funcional en pacientes con epilepsia temporal mesial refractaria y síntomas depresivos**

Vivanco Hidalgo, R.M.[1]; Picado, M.[2]; Roé, N.[2]; Villoría, B.[2]; Merino, A.[3]; Vilarroya, Ó.[2]; Rocamora, R.[4]

1. Servicio de Neurología. Parc de Salut Mar. Hospital del Mar
2. Servicio de IMIM. IMIM
3. Servicio de Psiquiatría. Hospital del Mar
4. Servicio de Neurología. Hospital del Mar

08.55-09.00

Discusión

09.00-09.10

(1202) **Afasia en la epilepsia temporal: significado de las lesiones temporales basales y polares**

Toledano Delgado, R.[1]; Jiménez Huete, A.[1]; García Morales, I.[2]; Poch, C.[3]; Campo, P.[4]; Strange, B.[5]; Gil-Nagel Rein, A.[1]

1. Servicio de Neurología. Hospital Ruber Internacional
2. Servicio de Neurología. Hospital Clínico San Carlos
3. Center for Biomedical Technology. Laboratory of Cognitive and Computational Neuroscience. Universidad Complutense y Politécnica de Madrid
4. Department of Basic Psychology. Universidad Autónoma
5. Centre for Biomedical Technology. Laboratory for Clinical Neuroscience. Universidad Politécnica de Madrid

09.10-09.15

Discusión

09.15-09.25

(1274) **Ausencias en la edad adulta**

Muriana Batiste, D.; Palomeras, E.; Cano, A.; Casado, V.; Sanz Cartagena, P.; Fossas Felip, P.; Berrocal, C.

Servicio de Neurología. Hospital de Mataró

09.25-09.30

Discusión

09.30-09.40

(2270) **Aura Continua: ¿Un tipo de status epiléptico olvidado?**

Rodríguez Acevedo, B.[1]; Álvarez Rodríguez, E.[1]; Fraga Bau, A.[1]; Vicente Alba, P.[1]; Bellas Lamas, P.[1]; Gómez Alonso, J.[2]

1. Servicio de Neurología. Hospital Xeral de Vigo
2. Servicio de Neurología. Hospital Xeral Cies de Vigo

09.40-09.45

Discusión

09.45-09.55

(2437) **Crisis de piloerección como manifestación predominante de encefalitis límbica autoinmune paraneoplásica y no paraneoplásica**

Gomez Gonzalez, A.; Vivanco Hidalgo, R.M.; Rocamora Zúñiga, R.A.; Puij Pijoan, A.; Moreira Villanueva, A.; Rubio Perez, M.A.; Roquer Gonzalez, J.; Muiño Acuña, E.; Ley Nacher, M.

Servicio de Neurología. Hospital del Mar

09.55-10.00

Discusión

10.00-10.10

(2099) **¿Es posible que la televisión esté provocando crisis epilépticas en España... y no nos enteremos? Análisis sistemático de imágenes que podrían causar crisis en sujetos fotosensibles**

Parra Gómez, J.[1]; Harding, G.[2]; Hodgetts, M.[3]; Jackson, D.[3]; Anciones Rodriguez, B.[4]

1. Servicio de Neurología. Hospital La Zarzuela. Hospital Nuestra Señora del Rosario
2. Servicio de Investigation. The ElectroDiagnostic Centre Ltd
3. Servicio de Engineering. Cambridge Research systems LTD
4. Servicio de Neurología. Hospital de La Zarzuela

10.10-10.15

Discusión

Continúa en la página siguiente →

Comunicaciones orales Sala E2 PALAU DE CONGRESSOS

Continúa de la página anterior

10.15-10.25

(1966) **Encefalopatía epiléptica refractaria asociada a encefalitis aguda por HHV6 en un niño sometido a trasplante de progenitores hematopoyéticos**

Raspall Chaure, M.[1]; Vicente Rasoamalala, M.[2]; Elorza Alvarez, I.[3]; Sanchez-Montañez Garcia-Carpintero, A.[4]; Roig Quilis, M.[1]
1. Servicio de Neurología. Hospital Universitari Vall d'Hebron
2. Servicio de Neurofisiología Pediátrica. Hospital Universitari Vall d'Hebron
3. Servicio de Hematología y Oncología Pediátrica. Hospital Universitari Vall d'Hebron
4. Servicio de Radiología. Hospital Universitari Vall d'Hebron

10.25-10.30

Discusión

Comunicaciones orales Sala H1 PALAU DE CONGRESSOS

CONDUCTA Y DEMENCIAS II

MAÑANA

Sesión moderada

08.00-08.10

(1438) **Alucinaciones auditivas progresivas: ¿Un síntoma de presentación en enfermedades neurodegenerativas?**

Matias-Guiu Antem, J.[1]; Gómez Vicente, L.[1]; Casas Limón, J.[1]; Barahona Hernando, R.[1]; Ordás Bandera, C.[1]; Cabrera Martín, M.N.[2]; Carreras Delgado, J.L.[2]; Matías-Guiu Guía, J.[1]
1. Servicio de Neurología. Hospital Clínico San Carlos
2. Servicio de Medicina Nuclear. Hospital Clínico San Carlos

08.10-08.15

Discusión

08.15-08.25

(1581) **Correlación Clínica-Pet de la nueva clasificación de afasia progresiva primaria**

Matias-Guiu Antem, J.[1]; Cabrera Martín, M.N.[2]; Rodríguez Gómez, O.[1]; Casas Limón, J.[1]; Marcos Dolado, A.[1]; Porta Etessam, J.[1]; García Ramos, R.[1]; Carreras Delgado, J.L.[2]; Matías-Guiu Guía, J.[1]
1. Servicio de Neurología. Hospital Clínico San Carlos
2. Servicio de Medicina Nuclear. Hospital Clínico San Carlos

08.25-08.30

Discusión

08.30-08.40

(1606) **Incidencia de cefalea y lumbalgia post puncion lumbar**

Alvarez Villar, R.M.; Solé Padullés, C.; Bosch Capdevila, B.; Rami González, L.; Castellví Sampol, M.; Gil Navarro, S.; Sánchez-Valle Díaz, R.; Antonell Boixader, A.; Tersol Claverol, G.; Olives Cladera, J.; Balasa, M.; Lladó Plarrumaní, A.; Molinuevo Guix, J.L.
Servicio de Neurología. Hospital Clínic i Provincial de Barcelona

08.40-08.45

Discusión

08.45-08.55

(1615) **Evolución clínica y cognitiva de un grupo de pacientes con EA prodrómica**

Olives Cladera, J.; Bosch Capdevila, B.; Castellví Sampol, M.; Saldaña Echevarría, J.; Solé Padullés, C.; Álvarez Villar, R.M.; Antonell Boixader, A.; Gil Navarro, S.; Balasa, M.; Lladó Plarrumaní, A.; Sánchez-Valle Díaz, R.; Rami González, L.; Molinuevo Guix, J.L.
Servicio de Neurología. Hospital Clínic i Provincial de Barcelona

08.55-09.00

Discusión

09.00-09.10

(1616) **El AD-CSF-index para el diagnóstico de la EA: estudio de validación europeo**

Molinuevo Guix, J.L.[1]; Balasa ., M.[1]; Gispert, J.D.[2]; Pujol, J.[2]; Dubois, B.[3]; Heneka, M.[4]; Lleó, A.[5]; Alcolea, D.[5]; Antonell, A.[1]; Lladó, A.[1]; Sánchez-Valle, R.[1]; Rami, L.[1]
1. Servicio de Neurología. Hospital Clínic i Provincial de Barcelona
2. Servicio de Neuroimagen. Fundació Pascual Maragall
3. Servicio de Neurología. Pitié-Salpêtrière Hospital
4. Neurology department. University of Bonn
5. Servicio de Neurología. Hospital de Sant Pau

09.10-09.15

Discusión

Continúa en la página siguiente

Comunicaciones orales Sala H1 Palau de Congressos

Continúa de la página anterior

09.15-09.25
(1617) **El test T@M como test predictor de niveles de aβ42 en pacientes con deterioro cognitivo leve**
Bosch Capdevila, B.; Olives Cladera, J.; Castellví Sampol, M.; Saldaña Echevarria, J.; Solé Padullés, C.; Gil Navarro, S.; Balasa, M.; Alvarez Villar, R.M.; Antonell Boixader, A.; Lladó Plarrumaní, A.; Sánchez del Valle Díaz, R.; Molinuevo Guix, J.L.; Rami González, L.
Servicio de Neurología. Hospital Clínic i Provincial de Barcelona

09.25-09.30
Discusión

09.30-09.40
(1639) **Comparación de la utilidad de dos versiones del test ecológico de memoria de Rivermead en el diagnóstico de deterioro cognitivo leve y enfermedad de Alzheimer en población española**
Piñol Ripoll, G.[1]; Bolló Gasol, S.[1]; Gonzalez Mingot, C.[2]; Purroy Garcia, F.[2]; Quílez Martinez, A.[2]; Gil, M.P.[2]; Sanahuja Montesinos, J.[2]; Cardozo, A.[1]
1. Servicio de Neurología. Hospital Santa María
2. Servicio de Neurología.
Hospital Universitari Arnau de Vilanova de Lleida

09.40-09.45
Discusión

09.45-09.55
(1657) **Análisis de actividad de BACE1 y niveles de sAPP-beta en LCR en el continuum de la enfermedad de Alzheimer**
Alcolea Rodriguez, D.[1]; Fortea Ormaechea, J.[2]; Carmona Iragui, M.[2]; Suárez Calvet, M.[2]; Sánchez Saudinós, M.B.[2]; Sala Matavera, I.[2]; Antón Aguirre, S.[2]; Clarimon Echavarría, J.[2]; Blesa González, R.[2]; Lleó Bisa, A.[2]
1. Servicio de Neurología. Hospital de la Santa Creu i Sant Pau.
Institut d'Investigacions Biomèdiques Sant Pau
2. Servicio de Neurología. Hospital de la Santa Creu i Sant Pau

09.55-10.00
Discusión

10.00-10.10
(1681) **Prevalencia de c9DFT en una serie clinica de DFT en Guipúzcoa**
Indakoetxea Juanbeltz, M.[1]; Moreno Izco, F.[1]; Barandiaran Amillano, M.[1]; Gorostidi Pagola, A.[2]; Sagasta Errasti, A.[3]; Lopez de Munain Arregui, A.[1]
1. Servicio de Neurología. Hospital Donostia-Donostia Ospitalea
2. Servicio de Neurogenética.
Hospital Donostia-Donostia Ospitalea
3. Servicio de Neurología. Hospital Aita Menni

10.10-10.15
Discusión

10.15-10.25
(1699) **Angiopatía Amiloide inflamatoria: La importancia de diagnosticar una entidad agresiva potencialmente tratable**
Gascón Giménez, F.; Santonja Llabata, J.M.; Guillamón Guillamón, E.; Blasco de Nova, D.; Llorens Calatayud, G.; Martin Bechet, A.; Láinez Ándres, J.M.
Servicio de Neurología. Hospital Clínico Universitario de Valencia

10.25-10.30
Discusión

Comunicaciones orales Sala H2 Palau de Congressos

ENFERMEDADES DESMIELINIZANTES III

MAÑANA

Sesión moderada

08.00-08.10
(2509) **Estudio de SIGLEC1 y SIGLEC7 en monocitos de sangre periférica de pacientes con esclerosis múltiple**
Malhotra, S.; Castilló Justribó, J.; Fernández Bustamante, M.; Vidal Jordana, À.; Montalban, X.; Comabella López, M.
Servicio de Neuroinmunología Clínica.
Hospital Universitari Vall d'Hebron

08.10-08.15
Discusión

08.15-08.25
(2511) **Caracterización de la expresión de la semaforina 3A, sema7A y de sus receptores en la encefalomielitis autoinmune experimental**
Gutiérrez Franco, A.; Eixarch Auhfinger, H.; Costa Riu, C.; Castillo Juárez, M.; Montalban, X.; Espejo Ruíz, C.
Servicio de Neuroinmunología Clínica.
Hospital Universitari Vall d'Hebron

08.25-08.30
Discusión

08.30-08.40
(1754) **Hipermutaciones somáticas de anticuerpos IgM en pacientes con esclerosis múltiple (EM)**
Casanova Estruch, B.[1]; Beltran, E.[1]; Obermeier, B.[2]; Coret, F.[3]; Simó, M.[1]; Perez-Miralles, F.C.[1]; Bosca, I.[1]; Villar, L.M.[4]; Wekerle, H.[5]; Hohlfeld, R.[6]; Dornmair, K.[5]
1. Servicio de Neurología.
Hospital Universitari i Politècnic La Fe de València
2. Institute of Clinical Neuroimmunology.
Ludwing Maximilian University
3. Servicio de Neurología.
Hospital Clínico Universitario de Valencia
4. Servicio de Neuroinmunología Clínica.
Hospital Universitario Ramón y Cajal
5. Department of Neuroimmunology.
Max-Planck-Institute of Neurobiology
6. Neurology Department. Ludwig Maximilians University

08.40-08.45
Discusión

08.45-08.55
(1602) **Resultados a largo plazo de la estrategia de escalada en el tratamiento de la EMRR**
Casanova Estruch, B.[1]; Alcala, C.[1]; Pérez-Miralles, F.C.[1]; Navarre, A.[2]; Bosca, I.[1]; Simó, M.[1]; Coret, F.C.[2]
1. Servicio de Neurología.
Hospital Universitari i Politècnic La Fe de València
2. Servicio de Neurología.
Hospital Clínico Universitario de Valencia

08.55-09.00
Discusión

Continúa en la página siguiente

Continúa de la página anterior

09.00-09.10

(1527) **Experiencia clínica con acetato de glatiramero en el Hospital Clínico San Carlos**

de las Heras Revilla, V.[1]; Valencia sanchez, C.[2]; Casanova Peño, L.I.[2]; Bartolomé Puras, M.[3]; Coma Nieto, R.[4]; Arroyo Gallego, M.[4]; Arroyo Gonzalez, R.[2]

1. Servicio de Neurología. Hospital Universitario Infanta Sofía
2. Servicio de Neurología. Hospital Clínico San Carlos
3. Servicio de Neurología. Complejo Asistencial de Ávila
4. Servicio de Medicina. Hospital Clínico San Carlos

09.10-09.15

Discusión

09.15-09.25

(1837) **Detección del virus JC en pacientes de esclerosis múltiple mediante qPCR y doble-ELISA**

Domínguez Mozo, M.I.; García Montojo, M.; de Las Heras Revilla, V.; García Martínez, M.Á.; Arias Leal, A.; Casanova Peño, I.; Arroyo González, R.; Álvarez Lafuente, R.
Servicio de Neurología. Hospital Clínico San Carlos

09.25-09.30

Discusión

09.30-09.40

(2147) **Megadosis de metilprednisolona oral vs intravenosa para el brote de esclerosis múltiple. Comparación de la eficacia clínica y radiológica**

Ramo Tello, C.[1]; Grau Lopez, L.[1]; Giner Boya, P.[2]; Ramió Torrentà, L.[3]; Brieva Ruis, L.[4]; Saiz Hinarejos, A.[5]; Cano Orgaz, A.[6]; Carmona Codina, O.[7]; Martinez Caceres, E.[8]; Costa Pages, J.[9]

1. Servicio de Neurología. Hospital Universitari Germans Trias i Pujol
2. Servicio de Farmacia. Hospital Universitari Germans Trias i Pujol
3. Servicio de Neurología. Hospital Universitari Dr. Josep Trueta de Girona
4. Servicio de Neurología. Hospital Universitari Arnau de Vilanova de Lleida
5. Servicio de Neurociencias. Hospital Clínic i Provincial de Barcelona
6. Servicio de Neurología. Hospital de Mataró
7. Servicio de Neurología. Hospital de Figueres
8. Servicio de Inmunología. Hospital Universitari Germans Trias i Pujol
9. Servicio de Farmacología Clínica. Hospital Universitari Germans Trias i Pujol

09.40-09.45

Discusión

09.45-09.55

(2402) **Suspensión de natalizumab y papel del tratamiento corticoideo para prevenir el retorno de la actividad inflamatoria**

Vidal Jordana, Á.[1]; Tintoré Subirana, M.[1]; Tur, C.[1]; Pérez Miralles, F.[1]; Horga Hernandez, A.[1]; Sastre Garriga, J.[1]; Auger, C.[2]; Rio Izquierdo, J.[1]; Nos Llopis, C.[1]; Galán Cartaña, I.[1]; Castilló Justibró, J.[1]; Arrambide, G.[1]; Vicente, M.J.[1]; Rovira, A.[2]; Montalban, X.[1]

1. Servicio de Neuroinmunología Clínica. Hospital Universitari Vall d'Hebron
2. Servicio de Ressonància Magnètica. Hospital Universitari Vall d'Hebron

09.55-10.00

Discusión

10.00-10.10

(2500) **Las BOC de IgM se asocian con un menor riesgo de LMP en pacientes con EM tratados con Natalizumab**

Villar Guimerans, L.M.[1]; Costa-Frossard Franca, L.[2]; Álvarez-Lafuente, R.[3]; Arroyo, R.[3]; Casanova, B.[4]; Coret, F.[5]; de Andrés, C.[6]; Férnandez, Ó.[7]; Fernández-Bolaños, R.[8]; García Sánchez, M.I.[9]; García-Merino, A.[10]; Gosis, A.[11]; Izquierdo Ayuso, G.[9]; Landete, L.[12]; Olascoaga, J.[13]; Prada, Á.[14]; Tur, C.[15]; Saiz, A.[16]; Simó, M.[4]; Vidal-Jordana, A.[15]; Álvarez Cermeño, J.C.[2]

1. Servicio de Inmunología. Hospital Universitario Ramón y Cajal
2. Servicio de Neurología. Hospital Universitario Ramón y Cajal
3. Servicio de Neurología. Hospital Clínico San Carlos
4. Servicio de Neurología. Hospital Universitari i Politècnic La Fe de València
5. Servicio de Neurología. Hospital Clínico Universitario de Valencia
6. Servicio de Neurología. Hospital General Universitario Gregorio Marañón
7. Servicio de Neurología. Complejo Hospitalario Carlos Haya
8. Servicio de Neurología. Complejo Hospitalario Nuestra Señora de Valme
9. Servicio de Neurología. Hospital Virgen Macarena
10. Servicio de Neurología. Hospital Universitario Puerta de Hierro Majadahonda
11. Servicio de Inmunología. Complejo Hospitalario Carlos Haya
12. Servicio de Neurología. Hospital Universitario Dr. Peset
13. Servicio de Neurología. Hospital Donostia-Donostia Ospitalea
14. Servicio de Inmunología. Hospital Donostia-Donostia Ospitalea
15. Servicio de Neuroinmunología Clínica. Hospital Universitari Vall d'Hebron
16. Servicio de Neurología. Hospital Clínic i Provincial de Barcelona

10.10-10.15

Discusión

10.15-10.25

(2504) **Aceptación del riesgo asociado al tratamiento en pacientes que reciben Natalizumab**

Tur Gómez, C.; Tintoré Subirana, M.; Vidal Jordana, À.; Bichuetti, D.; Nieto, P.; Arévalo Navinés, M.J.; Arrambide García, G.; Anglada Grivé, E.; Galán Cartaña, I.; Castilló Justribó, J.; Nos Llopis, C.; Río Izquierdo, J.; Martín, I.; Comabella López, M.; Sastre Garriga, J.; Montalban, X.
Servicio de Neuroinmunología Clínica.
Hospital Universitari Vall d'Hebron

10.25-10.30

Discusión

ENFERMEDADES CEREBROVASCULARES III

MAÑANA

Sesión moderada

08.00-08.08

(1242) **Tratamiento endovascular del ictus isquémico en territorio carotídeo con dispositivos Stent recuperables. Experiencia inicial con 36 pacientes consecutivos.**

Muñoz Arrondo, R.[1]; Herrera, M.[1]; Aymerich, N.[1]; Ajuria, I.[1]; Zandio, B.[1]; Mayor, S.[1]; Navarro, C.[1]; Erro, E.[1]; Pulido, L.[1]; Insausti, I.[2]; Gallego Cullere, J.[3]

1. Servicio de Neurología. Hospital de Navarra
2. Servicio de Radiología. Hospital de Navarra
3. Servicio de Neurología. Clínica Universitaria de Navarra

08.08-08.10

Discusión

08.10-08.18

(1326) **Recanalización arterial tras fibrinolisis intravenosa en el ictus isquémico agudo. Poder discriminativo de diferentes escalas pronósticas**

Romero Sevilla, R.[1]; Portilla cuenca, J.C.[1]; Ramírez Moreno, J.M.[2]; López Espuela, F.[1]; Fermín Marrero, J.A.[1]; Falcón García, A.[1]; Jiménez Caballero, P.E.[1]; Casado Naranjo, I.[1]

1. Servicio de Neurología. Complejo Hospitalario de Cáceres
2. Servicio de Neurología. Complejo Hospitalario Universitario de Badajoz

08.18-08.20

Discusión

08.20-08.28

(1362) **Predicción del pronóstico del ictus isquémico agudo tratado con tPA intravenoso. Validación de la escala DRAGON en nuestro medio**

Fermín Marrero, J.A.[1]; Ramírez Moreno, J.M.[2]; Portilla Cuenca, J.C.[1]; López Espuela, F.[1]; Romero Sevilla, R.M.[1]; Jiménez Caballero, P.E.[1]; Serrano Cabrera, A.[1]; Gómez Gutiérrez, M.[1]; Gámez-Leyva Hernandez, G.[1]; Caballero Muñoz, M.D.M.[1]; Casado Naranjo, I.[1]

1. Servicio de Neurología. Hospital San Pedro de Alcántara
2. Servicio de Neurología. Hospital Infanta Cristina M. Nuclear

08.28-08.30

Discusión

08.30-08.38

(1401) **Infarto cerebral en pacientes con diabetes ¿Trombolisis intravenosa? ¿Porqué no?**

Fuentes Gimeno, B.[1]; Cruz Herranz, A.[2]; Martínez Sánchez, P.[2]; Rodríguez Sanz, A.[2]; Ruiz Ares, G.[2]; Prefasi Gomar, D.[2]; Díez Tejedor, E.[1]

1. Servicio de Neurología. Hospital Universitario La Paz. IdiPAZ
2. Servicio de Neurología. Hospital Universitario La Paz

08.38-08.40

Discusión

08.40-08.48

(1411) **Repercusión del cambio de modelo asistencial en los parámetros de atención al código ictus**

Gomez-Choco Cuesta, M.J.; García Sánchez, S.M.; Martínez Fernandez, R.; Fernández Gonzalez, S.; Moral Torres, E.
Servicio de Neurología.
Hospital de Sant Joan Despí Moisès Broggi

08.48-08.50

Discusión

08.50-08.58

(1441) **Impacto de la implementación del centro terciario de ictus (CTI) en la atención de pacientes con disección arterial**

Almendrote Muñoz, M.[1]; Millán Torné, M.[1]; Prats Sánchez, L.[1]; Pérez de la Ossa Herrero, N.[1]; López-Cancio Martínez, E.[1]; Gomis Cortina, M.[1]; Dorado Bouix, L.[1]; Hidalgo Gibert, C.[2]; García Bermejo, P.[2]; Castaño Duque, C.[2]; Dávalos Errando, A.[1]

1. Servicio de Neurología. Hospital Universitari Germans Trias i Pujol
2. Departamento de Neurociencias. Hospital Universitari Germans Trias i Pujol

08.58-09.00

Discusión

09.00-09.08

(1555) **Deferoxamina en el tratamiento del ictus isquémico agudo: Resultados del estudio TANDEM-1 (Thrombolysis and Deferoxamine in Middle Cerebral Artery Occlusion)**

Millán Torné, M.[1]; Pérez de la Ossa Herrero, N.[1]; Sobrino Moreiras, T.[2]; Reverté Villaroya, S.[1]; Silva Blas, Y.[3]; Nombela, F.[4]; Rodríguez-Yáñez, M.[2]; Costa, J.[5]; Giner, P.[6]; Blanco, M.[2]; Serena, J.[3]; Vivancos, J.[4]; Dávalos Errando, A.[1]

1. Servicio de Neurología. Hospital Universitari Germans Trias i Pujol
2. Servicio de Neurología. Hospital Clínico Universitario de Santiago de Compostela
3. Servicio de Neurología. Hospital Universitari Dr. Josep Trueta de Girona
4. Servicio de Neurología. Hospital Universitario de La Princesa
5. Servicio de Farmacología Clínica. Hospital Universitari Germans Trias i Pujol
6. Servicio de Farmacia. Hospital Universitari Germans Trias i Pujol

09.08-09.10

Discusión

09.10-09.18

(1611) **La videomonitorización reduce los tiempos de latencia a la trombolisis y mejora la calidad de la respuesta inmediata del ictus hiperagudo**

Sanjuan Menéndez, E.; Rubiera del Fueyo, M.; Ribo Jacobi, M.; Flores Flores, A.; Pagola Perez de la Blanca, J.; Rodríguez Luna, D.; Muchada López, M.; Meler Amella, P.; Kallas, J.; Álbarez Sabín, J.; Agudo Gimeno, C.; Molina Cateriano, C.A.
Servicio de Neurología. Hospital Universitari Vall d'Hebron

09.18-09.20

Discusión

Continúa en la página siguiente →

Continúa de la página anterior

09.20-09.28

(1669) **Trombectomia mecánica en mayores de 80 años: ¿Perfil clínico diferente?**

Andreu Reinón, E.[1]; Carreón Guarnizo, E.[1]; Garcia-Villalba Navaridas, B.[2]; Fernandez Vivas, M.[3]; Espinosa De Rueda, M.[2]; Zamarro Parra, J.[2]; Escribano Soriano, B.[1]; Nuñez Ruiz, R.[3]; Moreno Dieguez, A.[2]; Morales Ortiz, A.[1]

1. Servicio de Neurología. Hospital Universitario Virgen de La Arrixaca
2. Servicio de Neurorradiologia Intervencionista. Hospital Universitario Virgen de La Arrixaca
3. Servicio de Medicina Intensiva. Hospital Universitario Virgen de La Arrixaca

09.28-09.30

Discusión

09.30-09.38

(1729) **Exploración de las arterias cerebrales previa a la trombolisis intravenosa. ¿Angio-TC o dúplex transcraneal?**

García Pastor, A.[1]; Sobrino García, P.[1]; Gil Navarro, S.[2]; Cuello, J.P.[1]; Díaz Otero, F.[1]; Vázquez Alén, P.[1]; Fernández Bullido, Y.[1]; Villanueva Osorio, J.A.[1]; Gil Núñez, A.[1]

1. Servicio de Neurología, Unidad de Ictus. Hospital General Universitario Gregorio Marañón
2. Servicio de Neurología. Hospital General Universitario Gregorio Marañón

09.38-09.40

Discusión

09.40-09.48

(1721) **Puesta en marcha de una red interhospitalaria para el tratamiento intervencionista del ictus agudo en la Comunidad de Madrid**

Ximénez-Carrillo Rico, A.[1]; Zapata Wainberg, G.[1]; Trillo Senín, S.[1]; Reig Rosello, G.[1]; Alonso de Leciñana, M.[2]; Cruz Culebras, A.[3]; Masjuan Vallejo, J.[2]; Martínez Sánchez, P.[4]; Fuentes Gimeno, B.[5]; García Pastor, A.[6]; Díaz Otero, F.[6]; Gil Núnez, A.[6]; Simal Hernandez, P.[7]; García García, A.[7]; Egido Herrero, J.[7]; Díaz Guzmán, J.[8]; Bárcena Ruiz, E.[9]; Friera Reyes, A.[9]; Caniego Monreal, J.L.[9]; Fandiño Benito, E.[10]; Méndez Cendón, J.C.[10]; Frutos Martínez, R.[11]; Fernández Prieto, A.[11]; Díez Tejedor, E.[5]; Vivancos Mora, J.[12]

1. Neurología. Unidad de Ictus. Hospital Universitario de La Princesa
2. Neurología. Unidad de Ictus. Hospital Universitario Ramón y Cajal
3. Servicio de Neurología. Hospital Universitario Ramón y Cajal
4. Servicio de Neurología. Hospital Universitario La Paz
5. Neurología. Unidad de Ictus. Hospital Universitario La Paz
6. Neurología. Unidad de Ictus. Hospital General Universitario Gregorio Marañón
7. Unidad de Ictus. Neurología. Hospital Clínico San Carlos
8. Servicio de Neurología. Hospital Universitario 12 de Octubre
9. Servicio de Radiología. Hospital Universitario de La Princesa
10. Servicio de Radiología. Hospital Universitario Ramón y Cajal
11. Servicio de Radiología. Hospital Universitario La Paz
12. Neurología. Unidad de Ictus. Hospital Universitario de La Princesa. IIS Princesa. Red Ictus Madrid

09.48-09.50

Discusión

09.50-09.58

(1734) **Plan de Atención al Ictus de la Comunidad de Madrid. Evaluación 2011 en Hospitales con Unidad de Ictus**

Ximénez-Carrillo Rico, A.[1]; Zapata Wainberg, G.[1]; Reig Rosello, G.[1]; Alonso de Leciñana, M.[2]; Cruz Culebras, A.[2]; Martínez Sánchez, P.[3]; Fuentes Gimeno, B.[3]; García Pastor, A.[4]; Díaz Otero, F.[4]; Simal Hernandez, P.[5]; García García, A.[5]; Díaz Guzmán, J.[6]; Egido Herrero, J.[5]; Gil Núnez, A.[4]; Díez Tejedor, E.[3]; Masjuan Vallejo, J.[2]; Vivancos Mora, J.[7]

1. Neurología. Unidad de Ictus. Hospital Universitario de La Princesa
2. Neurología. Unidad de Ictus. Hospital Universitario Ramón y Cajal
3. Neurología. Unidad de Ictus. Hospital Universitario La Paz
4. Neurología. Unidad de Ictus. Hospital General Universitario Gregorio Marañón
5. Unidad de Ictus. Neurología. Hospital Clínico San Carlos
6. Neurología. Unidad de Ictus. Hospital Universitario 12 de Octubre
7. Neurología. Unidad de Ictus. Hospital Universitario de La Princesa. IIS Princesa. Red Ictus Madrid

09.58-10.00

Discusión

10.00-10.08

(1736) **Plan de Atención al Ictus de la Comunidad de Madrid. Evaluación 2011 en hospitales sin Unidad de Ictus**

Ximénez-Carrillo Rico, A.[1]; Zapata Wainberg, G.[1]; Reig Roselló, G.[1]; Barriga Hernández, F.J.[2]; Gómez-Escalonilla Escobar, C.I.[3]; Navas Vinagre, I.[4]; Murrieta Urruticoechea, M.C.[5]; Ortega Casarrubios, M.Á.[6]; Aladro Bonito, Y.[7]; Pilo de la Fuente, B.[8]; Alhussayni Husseini, S.[9]; Domingo García, J.[10]; Rabasa Pérez, M.[11]; Pérez Martínez, D.[12]; Luque Alarcón, M.[13]; Vivancos Mora, J.[14]

1. Neurología. Unidad de Ictus. Hospital Universitario de La Princesa
2. Servicio de Neurología. Hospital Universitario Fundación Alcorcón
3. Servicio de Neurología. Hospital Universitario Príncipe de Asturias
4. Servicio de Neurología. Fundación Jiménez Díaz-Ute
5. Servicio de Neurología. Hospital Universitario Infanta Leonor
6. Servicio de Neurología. Hospital Universitario Infanta Sofía
7. Servicio de Neurología. Hospital Universitario de Getafe
8. Servicio de Neurología. Hospital del Sureste
9. Servicio de Neurología. Hospital Universitario del Henares
10. Servicio de Neurología. Hospital Universitario Severo Ochoa
11. Servicio de Neurología. Hospital Universitario de Fuenlabrada
12. Servicio de Neurología. Hospital Infanta Cristina
13. Servicio de Neurología. Hospital del Tajo
14. Neurología. Unidad de Ictus. Hospital Universitario de La Princesa. IIS Princesa. Red Ictus Madrid

10.08-10.10

Discusión

Continúa en la página siguiente

Comunicaciones orales Sala H3 PALAU DE CONGRESSOS

Continúa de la página anterior

10.10-10.18

(1769) **Trombectomia intrarterial mecánica en la oclusion carotídea**

Carreón Guarnizo, E.[1]; Espinosa de Rueda Ruiz, M.[2]; Zamarro Parra, J.[2]; García-Villalba Navaridas, B.[2]; Santos Holgueras, P.[1]; Morsi Hassan, O.[1]; Lucas Rodenas, C.[1]; Martínez García, F.[1]; Morales Ortiz, A.[1]; Parrilla Reverter, G.[2]

1. Servicio de Neurología.
   Hospital Universitario Virgen de la Arrixaca
2. Servicio de Neurorradiología Intervencionista.
   Hospital Universitario Virgen de la Arrixaca

10.18-10.20

Discusión

10.20-10.28

(1810) **Trombectomía intrarterial mecánica en el ictus agudo. Influencia de las variables clínicas en el resultado final**

Carreón Guarnizo, E.[1]; García-Villalba Navaridas, B.[2]; Parrilla Reverter, G.[2]; Zamarro Parra, J.[2]; Espinosa de Rueda Ruiz, M.[2]; Lucas Rodenas, C.[1]; Martínez García, F.[1]; Escribano Soriano, B.[1]; Martín Fernández, J.[1]; Moreno Diéguez, A.[2]

1. Servicio de Neurología.
   Hospital Universitario Virgen de la Arrixaca
2. Servicio de Neurorradiología Intervencionista.
   Hospital Universitario Virgen de la Arrixaca

10.28-10.30

Discusión

Comunicaciones orales AUDITORIO PALAU DE CONGRESSOS

TRASTORNOS DEL MOVIMIENTO III

TARDE

Sesión moderada

15.00-15.10

(2000) **Rotigotina mejora la fragmentación del sueño en la enfermedad de Parkinson**

Pagonabarraga Mora, J.[1]; Sanz Cartagena, P.[2]; Balaguer, E.[3]; Puente, V.[4]; Legarda, I.[5]; Cardozo, A.[6]; Piñol, G.[6]; Otermin, P.[7]; Delgado, T.[8]; Aguirregomozcorta, M.[9]; Álvarez, R.[10]

1. Servicio de Neurología.
   Hospital de la Santa Creu i Sant Pau
2. Servicio de Neurología. Hospital de Mataró
3. Servicio de Neurología.
   Hospital General de Catalunya
4. Servicio de Neurología. Hospital del Mar
5. Servicio de Neurología.
   Hospital Universitari Son Espases
6. Servicio de Neurología. Hospital Santa María
7. Servicio de Neurología. Hospital General de Granollers
8. Servicio de Neurología. Hospital de Sabadell
9. Servicio de Neurología. Hospital de Figueres
10. Servicio de Neurología.
    Hospital Universitari Germans Trias i Pujol

15.10-15.15

Discusión

15.15-15.25

(1849) **¿Es la apatía un factor relacionado con la percepción de fatiga en la Enfermedad de Parkinson?**

Salvadó Figueras, M.[1]; Sáez Francàs, N.[2]; de Fàbregues-Boixar Nebot, O.[3]; Alvarez-Sabin, J.[3]; Casas Brugué, M.[2]; Hernández Vara, J.[3]

1. Unidad de ELA. Servicio de Neurología. VHIR. UAB.
   Hospital Universitari Vall d'Hebron
2. Servicio de Psiquiatría y Medicina Legal.
   Hospital Universitari Vall d'Hebron
3. Servicio de Neurología.
   Hospital Universitari Vall d'Hebron

15.25-15.30

Discusión

15.30-15.40

(1987) **Valoración de síntomas no motores en Pacientes con Enfermedad de Parkinson de corta evolución**

Suarez San Martín, E.; Ribacoba Montero, R.; Rico Santos, M.; González González, S.
Servicio de Neurología.
Hospital Universitario Central de Asturias

15.40-15.45

Discusión

Continúa en la página siguiente

Continúa de la página anterior

15.45-15.55

(1301) **Impacto de una llamada telefónica preguntando por el cumplimiento terapeútico sobre la adherencia al agonista dopaminérgico de administración una vez al día en pacientes con enfermedad de Parkinson**

Santos García, D.[1]; Prieto Formoso, M.[2]; de la Fuente Fernández, R.[3]

1. Servicio de Neurología. Complejo Hospitalario Arquitecto Marcide-Profesor Novoa Santos
2. Servicio de Medicina. Complejo Hospitalario Arquitecto Marcide-Profesor Novoa Santos
3. Servicio de Neurología. Hospital Arquitecto Marcide

15.55-16.00

Discusión

16.00-16.10

(1324) **Exendin-4 en el tratamiento de pacientes con Enfermedad de Parkinson moderada. Ensayo clínico fase II**

Avilés Olmos, I.[1]; Limousin, P.[1]; Soderlund, T.[2]; Kefalopoulou, Z.[1]; Djamshidian, A.[3]; Dickson, J.[2]; Lees, A.[4]; Foltynie, T.[1]

1. Sobell Department. Unit of Functional Neurosurgery. National Hospital of Neurology and Neurosurgey. Institute of Neurology
2. Nuclear Medicine Department, NHS Trust. University College London Hospital
3. Reta Lila Weston Institute of Neurological studies. National Hospital of Neurology and Neurosurgery
4. Reta Lila Weston Institute of Neurological studies, UCL. National Hospital of Neurology and Neurosurgery

16.10-16.15

Discusión

16.15-16.25

(1593) **Evaluación del efecto de la estimulación subtalámica en el equilibrio de pacientes con enfermedad de Parkinson mediante posturografía dinámica**

De la Casa Fages, B.[1]; Alonso-Frech, F.[2]; Grandas, F.[1]

1. Servicio de Neurología. Hospital General Universitario Gregorio Marañón
2. Servicio de Neurología. Hospital Clínico San Carlos

16.25-16.30

Discusión

16.30-16.40

(1878) **Complicaciones del tratamiento con duodopa en una serie de 25 casos**

Casas Limón, J.[1]; Fernández Díez, S.[2]; Rodríguez Gómez, O.J.[1]; López Valdés, E.[1]; García-Ramos García, R.[1]; Barahona Hernando, R.[1]; Catalán Alonso, M.J.[1]

1. Servicio de Neurología. Hospital Clínico San Carlos
2. Servicio de Gastroenterología (Endoscopia). Hospital Clínico San Carlos

16.40-16.45

Discusión

16.45-16.55

(2157) **Descripcion de una población de pacientes con enfermedad de Parkinson en tratamiento con duodopa: Beneficios y complicaciones**

Arbelo Gonzalez, J.M.[1]; Martín Santana, I.[1]; López Méndez, P.[1]; Malo Molina, R.[1]; Periañez Hernandez, J.M.[2]; Udaeta Baldivieso, B.[3]

1. Servicio de Neurología. Hospital Universitario Insular de Gran Canaria
2. Servicio de Neuropsicología. Hospital Universitario Insular de Gran Canaria
3. Enfermera de Unidad de Trastornos del Movimiento. Hospital Universitario Materno-Infantil de Canarias

16.55-17.00

Discusión

17.00-17.10

(2262) **Helicobacter pylori y levodopa intraduodenal**

Pascual Sedano, B.; Campolongo, A.; García Sánchez, C.; Di Giovanni, S.; Martínez Horta, S.; Gironell, A.; Pagonabarraga, J.; Ribosa -Nogué, R.; Villa, C.; Fernández de Bobadilla, R.; Kulisevsky, J.

Servicio de Neurología. Hospital de la Santa Creu i Sant Pau

17.10-17.15

Discusión

17.15-17.25

(2018) **Análisis clínico y terapeútico de la distonía cervical en Hospital Clínico San Carlos. Valoración retrospectiva**

Abarrategui Yagüe, B.; Muñiz Castrillo, S.; Orviz García, A.; Fernández Matarrubia, M.; Casas Limón, J.; García-Ramos García, R.; López Valdés, E.; Catalán Alonso, M.J.

Servicio de Neurología. Hospital Clínico San Carlos

17.25-17.30

Discusión

ENFERMEDADES CEREBROVASCULARES IV

TARDE

Sesión moderada

15.00-15.08

(1384) **Hemorragia subaracnoidea de la convexidad y angiopatía amiloide cerebral. Revisión de 23 casos**

Rico Santos, M.; Calleja Puerta, S.; Santamarta Liebana, E.; Oliva Nacarino, P.; Para Prieto, M.; Pascual Gómez, J.

Servicio de Neurología. Hospital Universitario Central de Asturias

15.08-15.10

Discusión

15.10-15.18

(1780) **La etiología del ictus determina la utilidad de los stents extraíbles en el tratamiento endovascular del ictus agudo**

Matias-Guiu Antem, J.[1]; Serna Candel, C.[1]; Gil García, A.[2]; López-Ibor Aliño, L.[2]; García García, A.M.[1]; Simal Hernández, P.[1]; Egido Herrero, J.A.[1]; Matías-Guiu Guía, J.[1]

1. Servicio de Neurología. Hospital Clínico San Carlos
2. Servicio de Neurorradiología Intervencionista. Hospital Clínico San Carlos

15.18-15.20

Discusión

15.20-15.28

(1813) **Análisis del funcionamiento del codigo ictus en la Región de Murcia**

Palazón Cabanes, B.[1]; Andreu Reinón, E.[1]; Carreón Guarnizo, E.[1]; Sanchez Galvez, R.[1]; Villegas Martinez, I.[1]; Martin Fernandez, J.[1]; Escribano Soriano, B.[1]; Quero Motto, E.[1]; Muñoz Jimeno, L.[2]

1. Servicio de Neurología. Hospital Universitario Virgen de la Arrixaca
2. Servicio de Medicina. Hospital Universitario Virgen de la Arrixaca

15.28-15.30

Discusión

15.30-15.38

(2514) **Factores asociados a transformación hemorrágica en el ictus isquémico de circulación anterior sometido a tratamiento endovascular**

Matias-Guiu Antem, J.[1]; Serna Candel, C.[1]; Gil García, A.[2]; López-Ibor Aliño, L.[2]; Simal Hernández, P.[1]; García García, A.M.[1]; Egido Herrero, J.A.[1]; Matías-Guiu Guía, J.[1]

1. Servicio de Neurología. Hospital Clínico San Carlos
2. Servicio de Neurorradiología intervencionista. Hospital Clínico San Carlos

15.38-15.40

Discusión

15.40-15.48

(2071) **Tratamiento antitrombótico tras trombolisis sistémica en el ictus agudo**

Llull Estrany, L.; Amaro Delgado, S.; Renu, A.; Urra, X.; Obach, V.; Cervera, Á.; Chamorro, Á.

Servicio de Neurología. Hospital Clínic i Provincial de Barcelona

15.48-15.50

Discusión

15.50-15.58

(2076) **¿Sabemos evaluar la eficacia de la trombolisis en los pacientes ancianos?**

Cardona Portela, P.[1]; Quesada García, H.[1]; Cano Sanchez, L.[1]; Aja Rodriguez, L.[2]; Mora Montoya, P.[2]; Escrig Avellaneda, A.[3]; Rubio Borrego, F.[1]

1. Servicio de Neurología. Hospital Universitari de Bellvitge
2. Servicio de Neuroradiología. Hospital Universitari de Bellvitge
3. Servicio de Neurología. Parc Sanitari Sant Joan de Déu

15.58-16.00

Discusión

16.00-16.08

(2209) **Curva de aprendizaje en el tratamiento endovascular**

Quesada Garcia, H.[1]; Cardona Portela, P.[1]; Aja Rodríguez, L.[2]; Cano Sanchez, L.[1]; Mora Montoya, P.[2]; De Miquel Miquel, M.A.[2]; Aixut Lorenzo, S.[2]; Rubio Borrego, F.R.[1]

1. Servicio de Neurología. Hospital Universitari de Bellvitge
2. Servicio de Radiología. Hospital Universitari de Bellvitge

16.08-16.10

Discusión

16.10-16.18

(2249) **Administración "off-label" (tiempo y edad) de TPA iv en la práctica clínica y comparación con los resultados del último metaanálisis**

Abilleira, S.

En representación del Grupo Código Ictus – Reperfusión de Catalunya (Cat-SCR). Plan Director Enfermedades Cerebrovasculares. Departament de Salut, Generalitat de Catalunya

16.18-16.20

Discusión

16.20-16.28

(2263) **El Neurointervencionismo en Cataluña. Resultados del registro de reperfusión Sistema Online d'Informació de l'Ictus Agut**

Abilleira, S.

En representación del Grupo Código Ictus – Reperfusión de Catalunya (Cat-SCR). Plan Director Enfermedades Cerebrovasculares. Departament de Salut, Generalitat de Catalunya

16.28-16.30

Discusión

16.30-16.38

(2259) **La edad dificulta la recuperación funcional tras el ictus incluso con un tratamiento endovascular efectivo**

Urra Nuin, X.[1]; Aghaebrahim, A.[2]; Jovin, T.G.[2]

1. Servicio de Neurología. Hospital Clínic i Provincial de Barcelona
2. Servicio de Neurología. University of Pittsburgh Medical Center

16.38-16.40

Discusión

Continúa en la página siguiente →

Comunicaciones orales Sala E1 PALAU DE CONGRESSOS

Continúa de la página anterior

16.40-16.48
(2279) **Significación clínica de los patrones de hiperdensidad en la TC craneal tras el tratamiento endovascular en el ictus agudo**
Pérez de la Ossa Herrero, N.[1]; Pagola, J.[2]; Ribó, M.[2]; Millàn Torné, M.[1]; Gomis Cortina, M.[1]; Dorado Bouix, L.[1]; Cuadras, P.[3]; Molina, C.[2]; Álvarez-Sabin, J.[2]; Dávalos, A.[1]
1. Unitat d'Ictus. Hospital Universitari Germans Trias i Pujol
2. Unitat d' Ictus i Hemodinamica Cerebral. Hospital Universitari Vall d'Hebron
3. Servicio de Radiología. Hospital Universitari Germans Trias i Pujol

16.48-16.50
Discusión

16.50-16.58
(2328) **Pacientes con oclusión arterial intracraneal y nula respuesta precoz a trombólisis endovenosa: ¿Quién se beneficiaría más del rescate intraarterial?**
de la Cruz Rodríguez, C.; Cortijo García, E.; Calleja Sanz, A.; García Bermejo, P.; Reyes Muñoz, J.; Téllez Lara, N.; Fernández Herranz, R.; Arenillas Lara, J.F.
Servicio de Neurología.
Hospital Clínico Universitario de Valladolid

16.58-17.00
Discusión

17.00-17.08
(2338) **CT-tPA reduce marcadamente los tiempos puerta-aguja en ictus agudos**
Araujo Kallas, J.; Flores, A.; Muchada, M.; Rubiera, M.; Ribo, M.; Pagola, J.; Rodríguez-Luna, D.; Sanjuan, E.; Meler, P.; Seró, L.; Guerra, C.; Gomez, M.; Álvarez Sabín, J.; Molina, C.
Servicio de Neurología. Hospital Universitari Vall d'Hebron

17.08-17.10
Discusión

17.10-17.18
(2371) **¿Es suficiente un punto de corte clínico para seleccionar a los pacientes con ictus para tratamiento endovascular de rescate? A propósito de la futilidad de IMS-3**
Cortijo García, E.; Calleja Sanz, A.I.; García Bemejo, P.; Reyes Muñoz, J.; Tellez Lara, N.; Campos Blanco, D.; Fernádez Herranz, R.; Arenillas Lara, J.F.
Servicio de Neurología.
Hospital Clínico Universitario de Valladolid

17.18-17.20
Discusión

17.20-17.28
(2427) **Neurointervencionismo en el ictus isquemico. Experiencia en un centro con 32 casos**
Mirdavood Mohammad, S.[1]; Aguilar Tejero, Y.[2]; Pinar Sedeño, G.[1]; García García, N.[1]; Cubillo Prieto, D.[2]; Delgado Perez, J.[1]; Amela Peris, R.[1]; Buceta Cacabelos, E.[2]; Garcia Garcia, J.R.[1]
1. Servicio de Neurología. Hospital Universitario Insular de Gran Canaria
2. Servicio de Radiología Vascular Intervencionista. Hospital Universitario Insular de Gran Canaria

17.28-17.30
Discusión

Comunicaciones orales Sala C1 PALAU DE CONGRESSOS

EPILEPSIA III

TARDE

Sesión moderada

17.30-17.40
(1738) **Cirugía de epilepsia en displasias de fondo de surco perirrolándicas: Estudio prequirúrgico y utilidad de la resonancia intraoperatoria**
Rodríguez Uranga, J.J.[1]; Moreno Castro, G.[1]; Vallejo Expósito, R.[1]; Pérez Díaz, H.[1]; Del Río Oliva, C.[1]; Gómez González, M.B.[2]; Montero Elena, J.M.[3]
1. Servicio de Neurología. Clínica USP Sagrado Corazón
2. Servicio de Neurología. Hospital Universitario Puerto Real
3. Servicio de Neurociencias. Clínica USP Sagrado Corazón

17.40-17.45
Discusión

17.45-17.55
(2048) **El estimulador del nervio vago disminuye la necesidad de atención hospitalaria en los pacientes con epilepsia refractaria**
Rodríguez Osorio, X.[1]; García Sobrino, T.[1]; López Ferreiro, A.[1]; Prieto González, Á.[2]; Corredera García, E.[1]; Pardo Fernández, J.[1]; López González, F.J.[1]
1. Servicio de Neurología. Hospital Clínico Universitario Santiago de Compostela
2. Servicio de Neurocirugía. Hospital Clínico Universitario Santiago de Compostela

17.55-18.00
Discusión

18.00-18.10
(2295) **Localización del foco epileptógeno mediante SPECT ictal-interictal en el estudio y diagnóstico prequirúrgico de la epilepsia fármacorresistente en la Unidad de Monitorización de Epilepsia del Hospital**
Ley Nácher, M.[1]; Vivanco Hidalgo, R.M.[1]; Navalpotro Gómez, I.[2]; Mestre Fusco, A.[2]; Suarez Piñera, M.[2]; Massot Tarrús, A.[2]; Capellades Font, J.[2]; Roquer Gonzalez, J.[1]; Rocamora Zúñiga, R.A.[1]
1. Servicio de Neurología. Hospital del Mar
2. Servicio de Radiología. Hospital del Mar

18.10-18.15
Discusión

18.15-18.25
(2326) **Resultados a largo plazo y factores pronósticos de la cirugía de epilepsia en una serie de 160 pacientes**
Escobar Delgado, T.; González Giráldez, B.; Bellido Cuéllar, S.; Alarcón, C.; Gómez Caicoya, A.; Albisua, J.; Serratosa, J.M.
Servicio de Neurología. Fundación Jiménez Díaz-Ute

18.25-18.30
Discusión

18.30-18.40
(2347) **Cirugía de epilepsia a largo plazo: evolución del estadío Engel y factores relacionados**
Escobar Delgado, T.; González Giráldez, B.; Gómez Caicoya, A.; Albisua, J.; Serratosa, J.M.
Servicio de Neurología. Fundación Jiménez Díaz-Ute

Continúa en la página siguiente

Comunicaciones orales Sala C1 Palau de Congressos

Continúa de la página anterior

18.40-18.45
Discusión

18.45-18.55
(1691) **Acetato de eslicarbazepina: un año en la arena clínica**
Fernández Pérez, J.; Payán Ortiz, M.; Serrano Castro, P.J.; Quiroga Subirana, P.
Servicio de Neurología. Complejo Hospitalario de Torrecárdenas

18.55-19.00
Discusión

19.00-19.10
(1919) **Retirada del tratamiento antiepiléptico en pacientes diagnosticados de epilepsia generalizada idiopática con crisis tónico-clónicas generalizadas**
Esteve Belloch, P.; Fontes Villalba, A.; Gómez Ibáñez, A.; Urrestarazu Bolumburu, E.; Viteri Torres, C.
Servicio de Neurología. Clínica Universitaria de Navarra

19.10-19.15
Discusión

19.15-19.25
(2070) **Paciente en politerapia antiepiléptica y con crisis ¿le cambio el tratamiento?**
Juárez Torrejón, N.; Rovira Sirvent, D.; Huertas González, N.; Diez Barrio, A.; Hernando Requejo, V.
Servicio de Neurología. Hospital Universitario Severo Ochoa

19.25-19.30
Discusión

19.30-19.40
(2061) **Eficacia de la lacosamida endovenosa en el tratamiento del status epilepticus (SE)**
Santamarina Pérez, E.[1]; Toledo Argany, M.[1]; Sueiras Gil, M.[2]; Ailouti Caballero, N.[2]; Durà Miralles, J.[1]; Lainez Samper, E.[2]; Salas Puig, J.[1]
1. Servicio de Neurología. Hospital Universitari Vall d'Hebron
2. Servicio de Neurofisiología Clínica. Hospital Universitari Vall d'Hebron

19.40-19.45
Discusión

19.45-19.55
(2031) **Seguimiento a largo plazo de pacientes con status epilepticus (SE): pronóstico, recurrencia y supervivencia al cabo de un año**
Santamarina Pérez, E.[1]; Toledo Argany, M.[1]; Sueiras Gil, M.[2]; Ailouti Caballero, N.[2]; Durà Miralles, J.[1]; Lainez Samper, E.[2]; Porta Pampalona, I.[3]; Gracia Gozalo, R.M.[3]; Granda, J.[1]; Rahnama Zand, K.[2]; Quintana Luque, M.[1]; Álvarez Sabín, J.[1]; Salas Puig, J.[1]
1. Servicio de Neurología. Hospital Universitari Vall d'Hebron
2. Servicio de Neurofisiología Clínica. Hospital Universitari Vall d'Hebron
3. Servicio de Medicina Intensiva. Hospital Universitari Vall d'Hebron

19.55-20.00
Discusión

Comunicaciones orales Sala C2 Palau de Congressos

NEUROPSICOLOGÍA

TARDE

Sesión moderada

17.30-17.40
(1352) **Alteración de la fluencia verbal semántica y riesgo de mortalidad en una cohorte poblacional de ancianos (NEDICES) no dementes**
Benito León, J.[1]; Contador, I.[2]; Herrero San Martín, A.[1]; Sánchez Ferro, A.[1]; Bermejo Pareja, F.[1]
1. Servicio de Neurología. Hospital Universitario 12 de Octubre
2. Universidad de Salamanca. Departamento de Psicología Básica, Psicobiología y Metodología de las Ciencias de Comportamiento

17.40-17.45
Discusión

17.45-17.55
(1444) **Deterioro cognitivo en pacientes con lesiones vasculares en sustancia blanca cerebral**
Garnés Sánchez, C.M.[1]; Gimenez De Bejar, V.[1]; Pérez Vicente, J.A.[1]; Hernandez Hortelano, E.[1]; Dudekova, M.[1]; Torrez Alcazar, A.D.[1]; Soria Torrecillas, J.J.[1]; Fuentes Ramirez, F.A.[1]; Hernandez Martinez, J.J.[1]; Martín Martos, F.[2]; Khan Mesia, E.[1]; Fortuna Alcaraz, L.[1]; Tortosa Sanchez, T.[1]; Fages Caravaca, E.[1]; Cabello Rodriguez, L.[1]; Ortega Ortega, M.D.[1]; López López, M.[1]; Guzmán Martín, A.[1]
1. Servicio de Neurología. Hospital General Universitario Santa Lucía
2. Servicio de Medicina Interna. Hospital General Universitario Santa Lucía

17.55-18.00
Discusión

18.00-18.10
(1797) **Grosor de la íntima-media de la arteria carótida y función ejecutiva en población general de 55 y más años: resultados preliminares del estudio Regicor-Cog**
López Pousa, S.[1]; Vilalta Franch, J.[2]; Turró Garriga, O.[2]; Calvó Perxas, L.[2]; Garre Olmo, J.[2]
1. Servicio de Neurología. Centro Sociosanitario "La República". Institut d'Assistència Sanitària
2. Unitat de Recerca. Institut d'Assistència Sanitària

18.10-18.15
Discusión

18.15-18.25
(2161) **Programa de estimulación cognitiva específico para una afasia progresiva primaria no fluente/agramatical**
Martínez Herrada, B.; García Torres, B.; Marin Muñoz, J.; Manzanares Sánchez, S.; Antequera Torres, M.; Castaño Llorente, S.; Vivancos Moreau, L.; Noguera Perea, F.; Antúnez Almagro, C.
Servicio de Neurología.
Hospital Universitario Virgen de La Arrixaca

Continúa en la página siguiente

Continúa de la página anterior

18.25-18.30
Discusión

18.30-18.40
(2176) **MICOG-SUCOG: nuevo cuestionario para poner orden en el cajón de sastre de las quejas cognitivas subjetivas**
Saldaña Echevarría, J.[1]; Olives Cladera, J.[1]; Castellví Sampol, M.[1]; Bosch Capdevila, B.[1]; Sánchez Saudinós, M.B.[2]; Sala Matavera, I.[2]; García Sánchez, C.[2]; Valls Pedret, C.[1]; Mollica, M.A.[1]; Rami González, L.[1]; Molinuevo Guix, J.L.[1]
1. Servicio de Neurología. Hospital Clínic i Provincial de Barcelona
2. Servicio de Neurología. Hospital de la Santa Creu i Sant Pau

18.40-18.45
Discusión

18.45-18.55
(2254) **Evaluación cognitiva en hipertensos del estudio ISSYS (Investigating Silent Strokes in hYpertensives: a magnetic resonance imaging study)**
Riba Llena, I.[1]; Nafria Pérez, C.[1]; Jarca, C.J.[2]; Mundet Tudurí, X.[3]; Tovar Méndez, J.L.[4]; Orfila Pernas, F.[3]; Girona Marce, A.[5]; Raga, A.[6]; Fernández López-Lara, J.[7]; Castané Tenas, X.[1]; Fernández Cortiñas, I.[1]; Álvarez-Sabín, J.[8]; Maisterra Santos, O.[8]; Montaner Villalonga, J.[9]; Delgado Martínez, P.[1]
1. Laboratorio de Investigación Neurovascular. Institut de Recerca Hospital Universitari Vall d'Hebron
2. Servicio de Atención primaria. CUAP Horta
3. Unitat de Suport a la Recerca Barcelona Ciutat. Institut Universitari d'Investigació en Atenció Primaria en Atenció Primària (IDIAP) Jordi Gol
4. Servicio de Nefrologia. Hospital Universitari Vall d'Hebron
5. Servicio de Atención primaria. CUAP Sant Andreu
6. Servicio de Atención Primaria. CAP Encants
7. Servicio de Neurorradiología. Centro de Diagnóstico por la Imagen Dr. Manchón
8. Servicio de Neurología. Hospital Universitari Vall d'Hebron
9. Neurología. Laboratorio de Investigación Neurovascular. Institut de Recerca Hospital Universitari Vall d'Hebron

18.55-19.00
Discusión

19.00-19.10
(2492) **Influencia de la afectación de la función ejecutiva y de la memoria sobre las actividades instrumentales de la vida diaria en la enfermedad de Alzheimer incipiente**
Cacho Gutierrez, J.[1]; Garcia Garcia, R.[1]; Garcia Garcia, R.[1]; Rodriguez Perez, R.[2]; Arcaya Navarro, J.[1]; Vicente Villardón, J.L.[3]
1. Servicio de Neurología. Hospital Universitario de Salamanca
2. Servicio de Medicina. Hospital General de la Santísima Trinidad
3. Servicio de Neurociencias. Hospital Universitario de Salamanca

19.10-19.15
Discusión

19.15-19.25
(2524) **Diferencias mnémicas entre el Deterioro Cognitivo Leve amnésico y la enfermedad de Alzheimer, evaluadas a partir del Hopkins Verbal Learning Test-Revised**
Garcia Garcia, R.[1]; Cacho Gutierrez, J.[1]; Garcia Garcia, R.[1]; Sevillano Garcia, M.D.[1]; Rodriguez Perez, R.[2]; Arcaya Navarro, J.[1]; Vicente Villardón, J.L.[3]
1. Servicio de Neurología. Hospital Universitario de Salamanca
2. Servicio de Medicina. Hospital General de la Santísima Trinidad
3. Servicio de Neurociencias. Hospital Universitario de Salamanca

19.25-19.30
Discusión

19.30-19.40
(1772) **Aplicación de las tecnologías en la rehabilitación neuropsicológica: ELENA (Electronic Neurocognitive Stimulation)**
Guerrero Pertíñez, G.[1]; Bernal Blanco, J.M.[2]; García Linares, A.[3]
1. Servicio de Psicología. Brain Dynamics
2. Servicio de Proyectos. Brain Dynamics
3. Servicio de Dirección. Brain Dynamics

19.40-19.45
Discusión

19.45-19.55
(1857) **Flexibilidad cognitiva y psicopatía**
Mariño Lourenço, R.[1]; Perea Bartolomé, M.V.[2]; Ladera Fernandez, V.[2]; Mariño Lourenço, I.[3]; Nobre Castelo, M.[4]; Abrunhosa Gonçalves, R.[5]; Soeiro, C.[6]
1. Faculdade de Psicologia. Universidade Lusófona de Humanidades e Tecnologias
2. Facultad de Psicologia. Universidad de Salamanca
3. Grupo Lusófona. Grupo Lusófona
4. Clinica de Psicologia Campo Pequeno
5. Faculdade de Psicologia. Universidade do Minho
6. Instituto Superior de Polícia Judiciária e Ciências Criminais

19.55-20.00
Discusión

ENFERMEDADES CEREBROVASCULARES V

TARDE

Sesión moderada

17.30-17.38

(1483) **Resultados finales del estudio RoPE (Risk of Paradoxical Embolism): algoritmo para la identificación de pacientes con ictus criptogénico atribuible causalmente a la presencia de un foramen oval permea**

Serena Leal, J.[1]; Silva Blas, Y.[1]; Castellanos Rodrigo, M.[1]; Kent, D.[2]; Thaler, D.[3]

1. Servicio de Neurología. Hospital Universitari Dr. Josep Trueta de Girona
2. Institute for Clinical Research and Health Policy Studies. Tufts Medical Center/Tufts University School of Medicine
3. Department of Neurology. Tufts Medical Center/Tufts University School of Medicine

17.38-17.40

Discusión

17.40-17.48

(1497) **Implementación de la monitorización de potenciales evocados durante el tratamiento endovascular de patología vascular del sistema nervioso central**

Martinez Piñeiro, A.; Garcia Bermejo, P.; Castaño Duque, C.; Coll Canti, J.; Davalos Errando, A.
Servicio de Neurología.
Hospital Universitari Germans Trias i Pujol

17.48-17.50

Discusión

17.50-17.58

(1547) **Validación de la escala pre-hospitalaria RACE (Rapid Arterial oCclusion Evaluation) para la predicción de una oclusión arterial de gran vaso**

Pérez de la Ossa Herrero, N.[1]; Carrera Giraldo, D.[2]; Gorchs, M.[3]; Querol, M.[3]; Gomis Cortina, M.[2]; Dorado Bouix, L.[2]; López-Cancio, E.[2]; Hernández Pérez, M.[2]; Millàn Torné, M.[2]; Chicharro, V.[4]; Fàbregra Xavier, J.[5]; Escalada Roig, X.[6]; Dávalos Errando, A.[2]

1. Unitat d'Ictus. Hospital Universitari Germans Trias i Pujol
2. Servicio de Neurología. Hospital Universitari Germans Trias i Pujol
3. Infermera. Sistema d'Emergències Mèdiques Catalunya
4. Director de Trànsit. Ambulàncies La Pau
5. Àrea Assistencial. Sistema d'Emergències Mèdiques Catalunya
6. Cap Terriotorial. Sistema d'Emergències Mèdiques Catalunya

17.58-18.00

Discusión

18.00-18.08

(1706) **¿Cuándo hay que realizar un ecocardiograma a pacientes hospitalizados con ictus agudo?: Validación de nuestros criterios**

Arias Rivas, S.[1]; Juanatey, J.R.[2]; Rodríguez Yáñez, M.[3]; Fernández-Pajarín, G.[1]; Cadavid, M.[1]; Castillo Sánchez, J.[3]; Blanco González, M.[3]

1. Servicio de Neurología. Hospital Clínico Universitario de Santiago de Compostela
2. Servicio de Cardiologia. Complejo Hospitalario Universitario de Santiago
3. Área de Neurovascular. Servicio de Neurología. Laboratorio de Investigación en Neurociencias Clínica. Hospital Clínico Universitario

18.08-18.10

Discusión

18.10-18.18

(1724) **Disociación clínico-radiológica en pacientes con AIT. Utilidad diagnóstica de la realización de secuencias de difusión. Datos de los registros PROMAPA y REGITELL**

Purroy García, F.[1]; Jiménez Caballero, P.E.[2]; Begué Gómez, R.[3]; Torres, M.J.[4]; Gorospe, A.[4]; Ramírez Moreno, J.M.[5]; Gil García, M.I.[3]; Pérez de la Ossa, N.[6]; Cánovas, D.[7]; González Mingot, C.[1]; Piñol Ripoll, G.[8]; Quílez Martínez, A.[1]; Gil Villar, M.P.[1]; Sanahuja Montesinos, J.[1]; Arenillas Lara, J.F.[9]; Martínez Sánchez, P.[10]; Álvarez Sabín, J.[11]; Boix Codony, M.[1]; Delgado Mederos, R.[12]; Martí Fàbregas, J.[12]; Rodríguez Campello, A.[13]; Jiménez, C.[4]; Alonso Arias, A.[14]; Masjuán, J.[14]

1. Servicio de Neurología. Hospital Universitari Arnau de Vilanova de Lleida
2. Servicio de Neurología. Hospital San Pedro de Alcántara
3. Servicio de Radiología. Hospital Universitari Arnau de Vilanova de Lleida
4. Servicio de Neurología. Complejo Asistencial Hospital Universitari Son Espases. Palma de Mallorca
5. Servicio de Neurología. Medicina Nuclear. Hospital Infanta Cristina
6. Servicio de Neurología. Hospital Universitari Germans Trias i Pujol
7. Servicio de Neurología. Hospital Parc Taulí. Sabadell
8. Servicio de Neurología. Hospital Santa María
9. Servicio de Neurología. Hospital Clínico Universitario de Valladolid
10. Servicio de Neurología. Hospital Universitario La Paz
11. Servicio de Neurología. Hospital Universitari Vall d'Hebron
12. Servicio de Neurología. Hospital de la Santa Creu i Sant Pau
13. Servicio de Neurología. Hospital del Mar
14. Servicio de Neurología. Hospital Universitario Ramón y Cajal

18.18-18.20

Discusión

Continúa en la página siguiente

Continúa de la página anterior

18.20-18.28

(1755) **Implicaciones del manejo del ataque isquémico transitorio en España. Datos del estudio PROMAPA**

Purroy García, F.[1]; Montserrat Capdevila, J.[1]; Jiménez Caballero, P.E.[2]; Gorospe, A.[3]; Torres, M.J.[3]; Álvarez Sabín, J.[4]; Santamarina, E.[4]; Martínez Sánchez, P.[5]; Díez-Tejedor, E.[5]; Cánovas, D.[6]; Freijo, M.[7]; Egido, J.A.[8]; Ramírez Moreno, J.M.[9]; Alonso Arias, A.[10]; Rodríguez Campello, A.[11]; Casado, I.[2]; Delgado Mederos, R.[12]; Martí Fàbregas, J.[12]; Silva, Y.[13]; Quesada García, H.[14]; Cardona, P.[14]; Morales Ortiz, A.[15]; Roure Vasquez, M.[1]; Pérez de la Ossa, N.[16]; García Pastor, A.[17]; Arenillas Lara, J.F.[18]; Segura, T.[19]; Jiménez, C.[3]; Masjuán, J.[10]

1. Servicio de Neurología. Hospital Universitari Arnau de Vilanova de Lleida
2. Servicio de Neurología. Hospital San Pedro de Alcántara
3. Servicio de Neurología. Complejo Asistencial Hospital Universitari Son Espases. Palma de Mallorca
4. Servicio de Neurología. Hospital Universitari Vall d'Hebron
5. Servicio de Neurología. Hospital Universitario La Paz
6. Servicio de Neurología. Hospital Parc Taulí, Sabadell
7. Servicio de Neurología. Hospital de Basurto
8. Servicio de Neurología. Hospital Carlos III
9. Servicio de Neurología. Medicina Nuclear. Hospital Infanta Cristina
10. Servicio de Neurología. Hospital Universitario Ramón y Cajal
11. Servicio de Neurología. Hospital del Mar
12. Servicio de Neurología. Hospital de la Santa Creu i Sant Pau
13. Servicio de Neurología. Hospital Universitari Dr. Josep Trueta de Girona
14. Servicio de Neurología. Hospital Universitari de Bellvitge
15. Servicio de Neurología. Hospital Universitario Virgen de La Arrixaca
16. Servicio de Neurología. Hospital Universitari Germans Trias i Pujol
17. Servicio de Neurología. Hospital General Universitario Gregorio Marañón
18. Servicio de Neurología. Hospital Clínico Universitario de Valladolid
19. Servicio de Neurología. Complejo Hospitalario Universitario de Albacete

18.28-18.30

Discusión

18.30-18.38

(1777) **Oclusión de gran vaso diagnosticada por angio-TC: Frecuencia, factores predictores y seguridad**

Matias-Guiu Antem, J.; Serna Candel, C.; Barahona Hernando, R.; Ordas Bandera, C.; Fernández Matarrubia, M.; Simal Hernández, P.; García García, A.M.; Egido Herrero, J.A.; Matías-Guiu Guía, J.
Servicio de Neurología. Hospital Clínico San Carlos

18.38-18.40

Discusión

18.40-18.48

(2138) **Valor del TC perfusión en la fase aguda del infarto lacunar**

Rudilosso, S.[1]; Urra Nuin, X.[1]; San Román Manzanera, L.[2]; Chamorro Sánchez, Á.[1]

1. Servicio de Neurología. Hospital Clínic i Provincial de Barcelona
2. Servicio de Radiología. Hospital Clínic i Provincial de Barcelona

18.48-18.50

Discusión

18.50-18.58

(2250) **Marcapasos y riesgo embolígeno latente**

Cano Sanchez, L.M.; Cardona Portela, P.; Quesada García, H.; Rubio Borrego, F.
Servicio de Neurología. Hospital Universitari de Bellvitge

18.58-19.00

Discusión

19.00-19.08

(2307) **Detección de fibrilación auricular en el ictus de etiología indeterminada**

Cuadrado Godia, E.; Rodríguez Campello, A.; Ois Santiago, Á.; Giralt Steinhauer, E.; Soriano, C.; Jiménez Conde, J.; Navalpotro, I.; Muiño, E.; Roquer Gonzàlez, J.
Servicio de Neurología. Hospital del Mar

19.08-19.10

Discusión

19.10-19.18

(2339) **Evaluación de la capacidad predictiva de la escala iScore en pacientes tratados con rt-PA en el Hospital Josep Trueta de Girona**

van Eendenburg, C.; Serena Leal, J.; Silva Blas, Y.; Robles Cedeño, R.; Terceño Izaga, M.; Coll Presa, C.; Belchí Guillamón, O.; Castellanos Rodrigo, M.
Servicio de Neurología.
Hospital Universitari Dr. Josep Trueta de Girona

19.18-19.20

Discusión

19.20-19.28

(2400) **¿Las variantes genéticas asociadas a presión arterial se asocian también a hipertensión en los ictus isquémicos? Contribución genética según subtipos de ictus. Consorcio Español de Genética del Ictus**

Jiménez Conde, J.[1]; Lucas, G.[2]; Giralt Steinhauer, E.[3]; Soriano Tárraga, C.[3]; Rodriguez Campello, A.[3]; Ois Santiago, A.[3]; Cuadrado Godia, E.[3]; Fernández Cadenas, I.[4]; Krupinski, J.[5]; Obach, V.[6]; Martí Fàbregas, J.[7]; Goyenechea Soto, E.[8]; Elosua Llanos, R.[9]; Roquer Gonzalez, J.[3]

1. Servicio de Neurología. Grupo de Investigación Neurovascular (NEUVAS). Hospital del Mar. IMIM
2. Grupo de Epidemiología Genética Cardiovascular. Hospital del Mar

Continúa en la página siguiente

Continúa de la página anterior

3. Servicio de Neurología. Grupo de Investigación Neurovascular (NEUVAS). Hospital del Mar
4. Laboratorio de Neurovascular. Hospital Universitari Vall d'Hebron
5. Servicio de Neurología. Hospital Universitari Mútua de Terrassa
6. Servicio de Neurología. Hospital Clínic i Provincial de Barcelona
7. Servicio de Neurología. Hospital de la Santa Creu i Sant Pau
8. Servicio de Neurología. Hospital Donostia-Donostia Ospitalea
9. Grupo de Epidemiologia y Genética Cardiovascular. Hospital del Mar

19.28-19.30
Discusión

19.30-19.38
(2422) **Validación de la escala de grises para la identificación de placas de ateroma inestables**
Ruiz Ares, G.; Fuentes Gimeno, B.; Martinez Sanchez, P.; Díez Tejedor, E.
Servicio de Neurología. Hospital Universitario La Paz

19.38-19.40
Discusión

19.40-19.48
(2425) **Impacto del Ecoscan cardíaco en pacientes con ictus isquémico agudo**
Pagola Pérez de la Blanca, J.[1]; González Alujas, M.T.[2]; Muchada, M.[1]; Teixidó, G.[2]; Flores, A.[1]; Rodriguez Luna, D.[1]; Rubiera, M.[1]; Ribó, M.[1]; Sanjuan, E.[1]; Alvarez Sabin, J.[1]; Evangelista, A.[2]; Molina, C.[1]
1. Unitat d'Ictus i Hemodinàmica cerebral. Hospital Universitari Vall d'Hebron
2. Servicio de Cardiología. Laboratori d'Ecocardiografia. Hospital Universitari Vall d'Hebron

19.48-19.50
Discusión

19.50-19.58
(2436) **TC-Perfusión CERETOM post-Tratamiento Endovascular en el ictus isquémico agudo**
García Bermejo, P.[1]; Castaño Duque, C.[2]; Hidalgo, C.[2]; García Sort, M.R.[2]; García Esperón, C.[1]; Almendrote, M.[1]; Millán, M.[1]; Pérez de la Ossa, N.[1]; Gomis, M.[1]; López Cancio, E.[1]; Dorado, L.[1]; Dávalos, A.[1]
1. Servicio de Neurología. Hospital Universitari Germans Trias i Pujol
2. Servicio de Neurorradiología Intervencionista. Hospital Universitari Germans Trias i Pujol

19.58-20.00
Discusión

CEFALEAS III

MAÑANA

Sesión moderada

08.00-08.10
(1429) **Eficacia de zonisamida en la prevención de la migraña crónica refractaria**
Belvis Nieto, R.; Aceituno González, A.; Martinez Corral, M.
Servicio de Neurología. UPS Institut Universitari Dexeus

08.10-08.15
Discusión

08.15-08.25
(1456) **Bloqueo anestésico del nervio occipital como tratamiento preventivo de transición en cefalea en racimos. Experiencia en una serie de 14 pacientes**
Mulero Carrillo, P.; Herrero Velázquez, S.; Guerrero Peral, Á.L.; Pedraza Hueso, M.I.; Barón Sánchez, J.; de la Cruz Rodriguez, C.; Ruiz Piñero, M.; Muñoz León, I.; Rojo Martinéz, E.; Campos Blanco, D.
Servicio de Neurología.
Hospital Clínico Universitario de Valladolid

08.25-08.30
Discusión

08.30-08.40
(1496) **Estudio comparativo de dos grupos de pacientes con migraña crónica y abuso de medicación tratados con flunarizina o topiramato**
Gracia Naya, M.[1]; García Gomara, M.J.[2]; Sanchez Valiente, S.[2]; Gómez Ríos, C.[3]; Santos Lasaosa, S.[4]; Artal Roy, J.[1]; Mauri Lerda, J.A.[4]; Latorre Jimenez, A.M.[5]
1. Servicio de Neurología. Hospital Universitario Miguel Servet
2. Servicio de Neurología. Hospital Royo Villanova
3. Servicio de Neurología. Hospital de Barbastro
4. Servicio de Neurología. Hospital Clínico Universitario de Zaragoza
5. Servicio de Neurología. Hospital General San Jorge

08.40-08.45
Discusión

08.45-08.55
(1614) **Patrones de utilización de bloqueos anestésicos en cefaleas entre neurólogos españoles**
Guerrero Peral, A.L.[1]; Cuadrado Pérez, M.L.[2]; Martínez Salio, A.[3]; Gómez Argüelles, J.M.[4]; Betancourt Napoles, R.[5]; Ortega Moreno, A.[6]; Viguera Romero, F.J.[7]; Cid Rodríguez, C.[8]; Iglesias Santapolonia, F.[9]; Santos Lasaosa, S.[10]; Alvarez-Cermeño, J.C.[11]; Gracia Naya, M.[12]; Leira Muiño, R.[13]; Santos Canelles, H.[14]; Sanahuja Montesinos, J.[15]; Molina Martínez, F.J.[16]; Cano Orgaz, A.T.[17]; Porta-Etessam, J.[2]; Díaz-Insa, S.[18]
1. Servicio de Neurología. Hospital Clínico Universitario de Valladolid

Continúa en la página siguiente

Continúa de la página anterior

2. Servicio de Neurología. Hospital Clínico San Carlos
3. Servicio de Neurología. Hospital Universitario 12 de Octubre
4. Servicio de Neurología. Hospital General Virgen de La Luz
5. Servicio de Neurología. Hospital Universitario Manuel Ascunce Domenech
6. Servicio de Neurología. Complejo Hospitalario Virgen de Las Nieves
7. Servicio de Neurología. Hospital Virgen Macarena
8. Servicio de Neurología. Complejo Hospitalario de Ourense
9. Servicio de Neurología. Complejo Asistencial de Palencia
10. Servicio de Neurología. Hospital Clínico Universitario Lozano Blesa
11. Servicio de Neurología. Hospital Universitario Ramón y Cajal
12. Servicio de Neurología. Hospital Universitario Miguel Servet
13. Servicio de Neurología. Hospital Clínico Universitario
14. Servicio de Neurología. Hospital Comarcal de Jarrio
15. Servicio de Neurología. Hospital Universitari Arnau de Vilanova de Lleida
16. Servicio de Neurología. Hospital Universitario Son Espases
17. Servicio de Neurología. Hospital de Mataró
18. Servicio de Neurología. Hospital Francesc de Borja de Gandía

08.55-09.00
Discusión

09.00-09.10
(1618) **Tratamiento desensibilizador hospitalario en pacientes con migraña crónica y cefalea por abuso de medicación (MC y CAM)**
Díaz Insa, S.[1]; Mas Sesé, G.[1]; Lacruz Ballester, L.[1]; Pamblanco Bataller, Y.[1]; Mafe Nogueroles, M.[2]; Rodrigo Pérez, A.[1]; Soler Borrull, A.[1]
1. Servicio de Neurología. Hospital Francesc de Borja de Gandía
2. Servicio de Medicina Interna. Hospital Francesc de Borja de Gandía

09.10-09.15
Discusión

09.15-09.25
(2085) **Tratamiento de la migraña en el embarazo mediante bloqueos anestésicos: Experiencia en distintas situaciones**
Herrero Velázquez, S.[1]; Ordás Bandera, C.M.[2]; Muñiz Castrillo, S.[2]; Cuadrado Pérez, M.L.[2]; Casas Limón, J.[2]; Ruiz Piñero, M.[1]; Porta Etessam, J.[2]; Guerrero Peral, A.L.[1]
1. Servicio de Neurología. Hospital Clínico Universitario de Valladolid
2. Servicio de Neurología. Complejo Universitario de San Carlos

09.25-09.30
Discusión

09.30-09.40
(2100) **Cefalea en racimos crónica refractaria y neuroestimulación periférica del nervio occipital. Actualización de una serie de 10 casos**
Lara Lara, M.[1]; Paz Solis, J.[2]; Palao Tarrero, A.[3]; Oliva Navarro, J.[1]; Heredero, J.[2]; Díez Tejedor, E.[1]
1. Servicio de Neurología. Hospital Universitario La Paz
2. Servicio de Neurocirugía. Hospital Universitario La Paz
3. Servicio de Psiquiatría. Hospital Universitario La Paz

09.40-09.45
Discusión

09.45-09.55
(2122) **Tratamiento de la migraña crónica refractaria con neuroestimulación periferica del nervio occipital: Retirada del neuroestimulador por fracaso terapéutico en una serie de 4 casos**
Lara Lara, M.[1]; Paz Solis, J.[2]; Palao Tarrero, A.[3]; Oliva Navarro, J.[1]; Heredero, J.[2]; Díez Tejedor, E.[1]
1. Servicio de Neurología. Hospital Universitario La Paz
2. Servicio de Neurocirugía. Hospital Universitario La Paz
3. Servicio de Psiquiatría. Hospital Universitario La Paz

09.55-10.00
Discusión

10.00-10.10
(2433) **Factores predictores de respuesta al tratamiento con onabotulinumtoxina A en migraña refractaria**
Pagola Lorz, M.I.; Esteve Belloch, P.; Palma Carazo, J.A.; Luquin Piudo, R.; Riverol Fernández, M.; Martínez Vila, E.; Irimia Sieira, P.
Servicio de Neurología. Clínica Universidad de Navarra

10.10-10.15
Discusión

10.15-10.25
(1290) **La migraña crónica no se asocia con lesiones tipo infarto en el cerebelo**
Pascual Gomez, J.[1]; Meilán, A.[2]; Santamartal, E.[2]; Saiz, A.[2]; Cernuda, E.[1]; Larrosa, D.[1]
1. Servicio de Neurología. Hospital Universitario Central de Asturias
2. Servicio de Radiología. Hospital Universitario Central de Asturias

10.25-10.30
Discusión

EPILEPSIA IV

TARDE

Moderadores:
Dr. J. Ángel Mauri Llerda
Dr. Javier Salas Puig

15.00-15.10

(2150) **Epilepsia vascular: Actualización en perfil clínico y farmacológico**

Rodríguez Villatoro, N.[1]; Toledo Argany, M.[1]; Salas Puig, J.[1]; Santamarina, E.[1]; Bejr-kasem Marco, H.[1]; Aller Álvarez, J.S.[1]; Sueiras, M.[2]; Ailouti, N.[2]; Álvarez Sabin, J.[1]
1. Servicio de Neurología. Hospital Universitari Vall d'Hebron
2. Servicio de Neurofisiología Clínica. Hospital Universitari Vall d'Hebron

15.10-15.15

Discusión

15.15-15.25

(2151) **Influencia del ingreso en una Unidad de VídeoEEG prolongado en el pronóstico de pacientes con epilepsia no sometidos a cirugía resectiva.**

Jiménez González, M.[1]; Prats Sánchez, L.[1]; Fumanal Domènech, A.[1]; Grau López, L.[1]; Cáceres Aguilar, C.[1]; Tomas Peneses, G.[2]; Becerra Cuñat, J.L.[3]
1. Servicio de Neurología. Hospital Universitari Germans Trias i Pujol
2. Servicio de Psiquiatría. Hospital Universitari Germans Trias i Pujol
3. Neurología. Unidad de Epilepsia. Hospital Universitari Germans Trias i Pujol

15.25-15.30

Discusión

15.30-15.40

(2182) **Epilepsia mioclónica de comienzo tardío en el síndrome de Down**

Aller Álvarez, J.S.; Bejr-Kasem Marco, H.; Rodriguez Villatoro, N.; Toledo Argany, M.; Ailouti, N.; Sueiras, M.; Salas Puig, J.; Alvarez Sabin, J.
Servicio de Neurología.
Hospital Universitari Vall d'Hebron

15.40-15.45

Discusión

15.45-15.55

(2197) **Electrocorticografía aplicada al estudio de los fenómenos de despolarización propagada cortical y a la correlación electroclínica (ECOG-EEG) en el desarrollo de epilepsia secundaria en los pacientes C**

Sueiras Gil, M.[1]; Garcia Lopez, B.[1]; Sanchez Guerrero, A.[2]; Santamarina Perez, E.[3]; Radoi, A.I.[2]; Riveiro Vilaboa, M.[4]; Robles Gonzalez, A.[4]; Quintana Luque, M.[3]; Fabricius, M.[5]; Sahuquillo Barris, J.[2]
1. Servicio de Neurofisiología Clínica. Hospital Universitari Vall d'Hebron
2. Servicio de Neurocirugía. Hospital Universitari Vall d'Hebron
3. Servicio de Neurología. Hospital Universitari Vall d'Hebron
4. Unidad de Cuidados Intensivos. Hospital Universitari Vall d'Hebron
5. Servicio de Neurofisiología Clínica. Glostrup University Hospital

15.55-16.00

Discusión

16.00-16.10

(2231) **PETAnalysis: Una herramienta de ayuda en la localización de la zona epileptógena mediante imágenes PET-FDG para la evaluación prequirúrgica en la epilepsia farmacorresistente**

Romera Martínez, I.[1]; Martí Fuster, B.[2]; Calvo Boixet, A.[1]; Planes Cid, X.[3]; Setoain Perego, X.[4]; Rubí Sureda, S.[1]; Falcón Falcón, C.[5]; Ros Puig, D.[2]; Pavía Segura, J.[4]
1. Servicio de Medicina Nuclear. Hospital Clínic i Provincial de Barcelona
2. Unitat de Biofísica i Bioenginyeria. Facultat de Medicina. Universitat de Barcelona - CIBER-BBN
3. Center for Computational Imaging and Simulation Technologies in Biomedicine (CISTIB). Universitat Pompeu Fabra - CIBER-BBN
4. Servicio de Medicina Nuclear. Hospital Clínic i Provincial de Barcelona - CIBER-BBN
5. Medical Imaging Platform. IDIBAPS - CIBER-BBN

16.10-16.15

Discusión

16.15-16.25

(2266) **Accidentes de tráfico y epilepsia**

Garcia Garcia, M.E.[1]; Di Capua Sacoto, D.[1]; García Morales, I.[1]; Parejo Carbonell, B.[1]; Toledano Delgado, R.[2]; Gil-Nagel Rein, A.[2]
1. Servicio de Neurología. Hospital Clínico San Carlos
2. Servicio de Neurología. Hospital Ruber Internacional

16.25-16.30

Discusión

Continúa en la página siguiente

Continúa de la página anterior

16.30-16.40
(2313) **Epilepsia focal y paquimeningitis hipertrófica craneal en paciente con artritis reumatoide estable**
López Sarnago, P.; Jorge Roldán, S.; Macarron Vicente, J.L.; Solano Vila, B.; Monteiro Matos, H.; Herrera Varo, N.
Servicio de Neurología.
Complejo Asistencial Universitario de Burgos

16.40-16.45
Discusión

16.45-16.55
(2413) **Activación neuronal y conectividad durante una tarea de memoria verbal en pacientes con esclerosis izquierda de hipocampo: mecanismos compensatorios y disfuncionales**
Campo Martínez-Lage, P.[1]; García Morales, I.[2]; Poch Pérez-Botija, C.[3]; Toledano, R.[4]; Gil-Nagel Rein, A.[4]
1. Servicio de Psicología Básica. Facultad de Psicología. Universidad Autónoma de Madrid. Madrid
2. Servicio de Neurología. Hospital Clínico San Carlos
3. Servicio de Psicología. Facultad de Psicología. Universidad Autónoma de Madrid. Madrid
4. Servicio de Neurología. Hospital Ruber Internacional

16.55-17.00
Discusión

17.00-17.10
(2420) **Mutaciones del gen PRRT2 como causa de convusiones infantiles familiares benignas en familias españolas**
Alarcón Morcillo, M.C.[1]; Ortega Moreno, L.[1]; Bellido Cuellar, S.[1]; Sanchez Martin, G.[1]; Gonzalez Giraldez, B.[1]; Nieto Barrera, M.[2]; Gutiérrez Delicado, E.[3]; Gomez Garre, P.[1]; Martinez Bermejo, A.[4]; Guerrero Lopez, R.[1]; Serratosa Fernandez, J.M.[1]
1. Servicio de Neurología. Fundación Jiménez Díaz-Ute
2. Servicio de Neuropediatría. Hospital Universitario Virgen del Rocío
3. Servicio de Neurología. Hospital de Fuenlabrada
4. Servicio de Neurología. Hospital Universitario La Paz

17.10-17.15
Discusión

17.15-17.25
(2521) **Crisis psicógenas no epilépticas, seguimiento evolutivo durante 5 años**
Quiroga Subirana, P.A.; Serrano Castro, P.J.; Payan Ortiz, M.; Férnandez Pérez, J.
Servicio de Neurología. Hospital Torrecárdenas

17.25-17.30
Discusión

Comunicaciones orales Sala LLEVANT Hotel Juan Carlos I

CONDUCTA Y DEMENCIAS III

TARDE

Sesión moderada

17.30-17.40
(1746) **Variantes genéticas de riesgo para enfermedad de Alzheimer en el Deterioro Cognitivo Leve: utilidad del Genetic Risk Score**
Rodríguez Rodríguez, E.[1]; Sánchez Juan, P.[2]; Vazquez Higuera, J.L.[2]; Mateo Fernández, I.[2]; Pozueta, A.[1]; Alcolea, D.[3]; Cervantes, S.[4]; Clarimon, J.[3]; Martinez-Lage, P.[5]; Lleó, A.[3]; Pastor, P.[4]; Combarros Pascual, O.[2]
1. Servicio de Neurología. Hospital Universitario Marqués de Valdecilla
2. Servicio de Neurología. Hospital Universitario Marqués de Valdecilla y CIBERNED
3. Servicio de Neurología. Hospital de la Santa Creu i Sant Pau
4. Servicio de Neurología. Clínica Universitaria de Navarra
5. Servicio de Neurología. Fundación CITA-Alzheimer

17.40-17.45
Discusión

17.45-17.55
(1787) **Lesiones hiperintensas de sustancia blanca en pacientes con deterioro cognitivo**
Martín Montes, Á.[1]; Fuentes Gimeno, B.[2]; Frank García, A.[2]; Acedo Jiménez, C.[3]; Trabajos García, O.[2]; Blanco Vicente, E.[2]; Mangas Guijarro, M.Á.[2]; Díez Tejedor, E.[2]
1. Neurología. Centro de Ictus. Hospital Universitario La Paz. IdiPAZ. UAM
2. Neurología. Centro de Ictus. Hospital Universitario La Paz
3. Servicio de Neurología. Hospital Universitario La Paz

17.55-18.00
Discusión

18.00-18.10
(1794) **Navegando a través del inventario neuropsiquiátrico (INP)I en las distintas demencias degenerativas**
Ojea Ortega, T.[1]; Gonzalez Alvarez de Sotomayor, M.D.M.[2]; Muñoz Ruíz, T.[2]; Fernández Fernández, O.[2]
1. Servicio de Neurología. Hospital Regional Universitario Carlos Haya
2. Servicio de Neurología. Complejo Hospitalario Carlos Haya

18.10-18.15
Discusión

18.15-18.25
(1804) **Análisis prospectivo de las complicaciones derivadas de la punción lumbar para el estudio de marcadores de Alzheimer.**
Morenas Rodríguez, E.; Carmona Iragui, M.; Fortea Ormaechea, J.; Suárez Calvet, M.; Alcolea Rodríguez, D.; Lleó Bisa, A.
Servicio de Neurología. Hospital de la Santa Creu i Sant Pau

18.25-18.30
Discusión

Continúa en la página siguiente

Continúa de la página anterior

18.30-18.40

(1809) **Incidencia de las demencias de baja frecuencia: Datos del registro de demencias de Girona (ReDeGi)**

Turro Garriga, O.[1]; Garre Olmo, J.[1]; Calvó Perxas, L.[1]; Aguirregomozcorta, M.[2]; Alsina, E.[3]; Bisbe, J.[4]; Carmona, O.[2]; Casadevall, T.[5]; Casas, I.[6]; Castellanos, M.[7]; Cuy, J.M.[8]; Cullell, M.[3]; Espada, F.[5]; de Eugenio, R.M.[3]; Fernández, M.D.M.[9]; Flaqué, M.[3]; Genís, D.[7]; Gich, J.[7]; Hernández, M.[10]; Lejarreta, S.[10]; Linares, M.[11]; Llinàs, J.[10]; Lozano, M.[10]; E. Hernández, E.[3]; Manzano, A.[8]; Márquez, F.[12]; Meléndez, R.[7]; Molins, A.[7]; Osuna, T.[2]; Pericot, I.[10]; Perkal, H.[5]; Ramió, L.[7]; Serena, J.[7]; Silva, Y.[7]; Turbau, F.[13,10]; Vallmajó, N.[14]; Vilalta Franch, J.[1], 10; Viñas, M.[15]; López Pousa, S.[1,10]

1. Unitat de Recerca. Institut d'Assistència Sanitària
2. Servicio de Neurología. Hospital de Figueres
3. Unitat de Demències. Hospital de Palamós
4. Medicina Interna. Hospital de Sant Jaume d'Olot
5. Servicio de Neurología. Hospital de Sant Jaume
6. Unitat de Demències. Hospital de Campdevànol
7. Servicio de Neurología. Hospital Universitari Dr. Josep Trueta de Girona
8. Servicio de Geriatría. Hospital de Campdevànol
9. Servicio de Geriatría. Hospital de Figueres
10. Unitat de Demències. Hospital Santa Caterina
11. Unitat de Demències. Hospital de Sant Jaume d'Olot
12. Servicio de Neurología. Hospital de Sant Jaume d'Olot
13. Servicio de Neurología. Hospital de Campdevanol
14. Servicio de Geriatría. Hospital de Sant Jaume d'Olot
15. Servicio de Geriatría. Hospital de Sant Jaume

18.40-18.45

Discusión

18.45-18.55

(1819) **Efecto de la anosognosia en la percepción de calidad de vida en la enfermedad de Alzheimer**

Turro Garriga, O.[1]; López Pousa, S.[2]; Conde Sala, J.L.[3]; Vilalta Franch, J.[2]; Garre Olmo, J.[4]

1. Unitat de Recerca. Institut d'Assistència Sanitària
2. Unitat de Demències. Hospital Santa Caterina. Institut d'Assistència Sanitària de Girona
3. Departament de Psicologia Evolutiva. Universitat de Barcelona
4. Departament de Psicologia. Universitat de Girona. Unitat de Recerca. Institut d'Assistència Sanitària

18.55-19.00

Discusión

19.00-19.10

(1832) **Utilidad del PET PIB en la práctica clínica. Lecciones de los casos inesperados**

Sánchez Juan, P.[1]; Hagen, J.[2]; Henry, M.[2]; Gesierich, B.[2]; Ghosh, P.[2]; Gorno-Tempini, M.[2]; Miller, B.L.[2]; Jagust, W.J.[3]; Rabinovici, G.D.[2]

1. Servicio de Neurología. Hospital Universitario Marqués de Valdecilla
2. Memory and Aging Center. UCSF
3. Helen Wills Neuroscience Institute. University of California Berkeley

19.10-19.15

Discusión

19.15-19.25

(1856) **Estudios de Asociación Genómica (GWAs) en enfermedades por priones**

Sánchez Juan, P.[1]; Bishop, M.T.[2]; Brandel, J.[3]; Ibrahim-Verbaas, C.[4]; Carracedo, A.[5]; Combarros, O.[1]; Zerr, I.[6]; Laplanche, J.[7]; Knight, R.S.[2]; Will, R.G.[2]; van Duijn, C.M.[4]

1. Servicio de Neurología. Hospital Universitario Marqués de Valdecilla
2. National CJD Research and Surveillance Unit. University of Edinburgh
3. APHP, Cellule Nationale de Référence des maladies de Creutzfeldt-Jakob. Groupe Hospitalier Pitié-Salpêtrière
4. Genetic Epidemiology Unit. Erasmus MC
5. Grupo de Medicina Xenómica. Universidad de Santiago de Compostela
6. National TSE Reference Center. Department of Neurology. Georg-August University
7. Service de Biochimie et Biologie Moléculaire. Laboratoire associé au CNR "ATNC" Hôpital Lariboisière

19.25-19.30

Discusión

19.30-19.40

(1861) **Estudio comparativo, evolutivo de 32 pacientes con atrofia cortical posterior (ACP) con respecto a 1.000 pacientes con enfermedad de Alzheimer (EA)**

Muñoz Ruiz, T.[1]; Ojea Ortega, T.[2]; González Alvárez de Sotomayor, M.D.M.[2]; Fernández Fernández, Ó.[2]

1. Servicio de Neurología. Hospital Regional Universitario Carlos Haya
2. Servicio de Neurología. Complejo Hospitalario Carlos Haya

19.40-19.45

Discusión

19.45-19.55

(1887) **Utilidad de los nuevos criterios diagnósticos y la introducción de biomarcadores en el continuum de la enfermedad de Alzheimer**

Carmona Iragui, M.[1]; Carra Velez, A.[2]; Granell Moreno, E.[3]; Núñez Marín, F.[3]; Gómez Ansón, B.[3]; Fortea Ormaechea, J.[1]; Suárez Calvet, M.[1]; Blesa González, R.[1]; Sánchez Saudinós, M.B.[1]; Sala Matavera, I.[1]; Antón Aguirre, S.[1]; Alcolea Rodríguez, D.[1]; Lleó Bisa, A.[1]

1. Servicio de Neurología. Hospital de la Santa Creu i Sant Pau
2. Servicio de Neurología. Hospital Clínico Universitario San Cecilio
3. Servicio de Radiología. Hospital de la Santa Creu i Sant Pau

19.55-20.00

Discusión

CEFALEAS IV

TARDE

Sesión moderada

17.30-17.40

(1548) **Tomografía de coherencia óptica en migraña**
Gago Veiga, A.B.[1]; Serrador García, M.[2]; Santos Bueso, E.[2]; García Feijoó, J.[2]; Porta Etessam, J.[3]
1. Servicio de Neurología. Hospital Universitario de La Princesa
2. Servicio de Oftalmología. Hospital Clínico San Carlos
3. Servicio de Neurología. Hospital Clínico San Carlos

17.40-17.45

Discusión

17.45-17.55

(1610) **Aumento de los niveles de CGRP en sangre periférica en mujeres con migraña crónica vs controles: Un marcador fiable de enfermedad**
Cernuda Morollón, E.M.; Larrosa Campo, D.; Ramón Carbajo, C.; Morís de la Tassa, G.; Pascual Gómez, J.
Servicio de Neurociencias.
Hospital Universitario Central de Asturias

17.55-18.00

Discusión

18.00-18.10

(1678) **Hemicránea continua y paroxística: Características clínicas y terapéuticas en una serie de 23 pacientes**
Benítez Rivero, S.[1]; Gómez Caravaca, M.T.[2]; González Oria, C.[2]; Bernal Sánchez-Arjona, M.[2]; Jiménez Hernández, M.D.[2]
1. Servicio de Neurología.
Hospital Universitario Virgen del Rocío
2. Servicio de Neurología.
Complejo Hospitalario Regional Virgen del Rocío

18.10-18.15

Discusión

18.15-18.25

(1752) **Migraña y síndrome de piernas inquietas: ¿Existe asociación?**
Fernández Matarrubia, M.[1]; Sánchez Barros, C.[2]; Ramírez Nicolás, B.[2]; Orviz García, A.[1]; Martínez Orozco, J.[2]; Villalibre Valderrey, I.[2]; Porta Etessam, J.[1]; Fernández Pérez, C.[3]; Cuadrado Pérez, M.L.[1]
1. Servicio de Neurología. Hospital Clínico San Carlos
2. Servicio de Neurofisiología Clínica. Hospital Clínico San Carlos
3. Servicio de Medicina Preventiva. Hospital Clínico San Carlos

18.25-18.30

Discusión

18.30-18.40

(1759) **Utilidad del siscom en la migraña hemiplejica familiar: Hallazgos en paciente con aura afásica prolongada**
Pardo Parrado, M.[1]; Leira, R.[1]; Cortés, J.[2]; Aguiar, P.[2]; López-Ferreiro, A.[1]; Arias-Rivas, S.[1]; Rodríguez-Yáñez, M.[1]; Castillo, J.[1]; Blanco, M.[1]
1. Servicio de Neurología.
Hospital Clínico Universitario Santiago de Compostela
2. Servicio de Medicina Nuclear.
Hospital Clínico Universitario Santiago de Compostela

18.40-18.45

Discusión

18.45-18.55

(2101) **Estudio ultrasonográfico en la migraña y correlación con biomarcadores de activación endotelial**
González Quintanilla, V.[1]; Palacio Portilla, E.J.[1]; Torriello Suarez, M.[1]; Viadero Cervera, R.[1]; González Suarez, A.[1]; Gutierrez González, S.[1]; Rojo López, A.[1]; Rebollo Alvarez-Amandi, M.[1]; Castillo Obeso, J.[2]; Montes Gómez, S.[2]; Martínez Nieto, R.[2]; Oterino Durán, A.[1]
1. Servicio de Neurología.
Hospital Universitario Marqués de Valdecilla
2. Servicio de Atención Primaria. C.S. Camargo Costa

18.55-19.00

Discusión

19.00-19.10

(2243) **Neuroestimulación del ganglio esfenopalatino en la cefalea en racimos. Resultados a largo plazo**
García Casado, A.; Puche Torres, M.; Llorens Calatayud, G.; Luca, L.; López Pesquera, B.; Guillamon Guillamon, E.; Blasco De Nova, D.; Láinez Andrés, J.M.
Servicio de Neurología.
Hospital Clínico Universitario de Valencia

19.10-19.15

Discusión

19.15-19.25

(2256) **Bloqueo del GON con corticoides como tratamiento de transición de la cefalea en racimos: ¿de primera elección?**
Ordás Bandera, C.M.; Casas Limón, J.; Matias-Guiu Antem, J.; Barahona Hernando, R.; Muñiz Castrillo, S.; Abarrategui Yagüe, B.; Cuadrado Pérez, M.L.; Porta Etessam, J.
Servicio de Neurología. Hospital Clínico San Carlos

19.25-19.30

Discusión

19.30-19.40

(2320) **Análisis retrospectivo del tratamiento con toxina botulínica tipo A en una serie de 45 pacientes con migraña crónica**
Chmielewska Chmielewska, I.; Boix Moreno, A.; Ivanovski Ivanonki, T.; Molina Martínez, F.J.
Servicio de Neurología. Hospital Universitari Son Espases

19.40-19.45

Discusión

19.45-19.55

(2363) **Migraña facial, entidad emergente infradiagnosticada: a propósito de 7 nuevos casos**
Barriga Hernandez, F.J.; Alvarez Moreno, M.; Montojo, T.; Bandres, P.; Martín, C.; Dobato, J.L.; Pareja, J.A.
Servicio de Neurología.
Hospital Universitario Fundación Alcorcón

19.55-20.00

Discusión

CEFALEAS P3

TARDE

20.00-21.00

Sesión moderada

1P/1880 **Cefalea diaria persistente de inicio reciente (CDPR). Descripción de una serie de 7 pacientes, con evaluación de respuesta a toxina botulínica**
Moragues Benito, M.D.; Massot Cladera, M.; Ruiz López, M.; Molina Martínez, F.J.
Servicio de Neurología.
Hospital Universitari Son Espases. Palma de Mallorca

2P/2005 **Experiencia en el uso de la infiltración del nervio occipital mayor en pacientes con cefaleas crónicas**
Velázquez Benito, A.; Santos Lasaosa, S.; Lecina Monge, J.; García Arguedas, C.; Viloria Alebesque, A.; Bellosta Diago, E.; Pardiñas Barón, B.
Servicio de Neurología.
Hospital Clínico Universitario Lozano Blesa

3P/1466 **Cefalea por hipotension de LCR idiopática: a propósito de una serie de casos**
Zapata Arriaza, E.; Benitez Rivero, S.; Oropesa Ruiz, J.M.; de la Torre Laviana, F.J.
Servicio de Neurociencias.
Hospital Universitario Virgen del Rocío

4P/1831 **Relación entre Migraña e Ictus isquémico en pacientes jóvenes. Estudio descriptivo**
Oropesa Ruiz, J.M.; González Oria, C.; De la Torre Laviana, J.; Bernal Sanchez-Arjona, M.; Jiménez Hernández, M.D.
Servicio de Neurología. Hospital Universitario Virgen del Rocío

5P/1846 **Cefalea del aterrizaje con respuesta a indometazina**
Marcos de Vega, M.A.[1]; Galán Dávila, L.[2]; Gacía-Ramos García, R.[2]; Villarejo Galende, A.[3]; Mateos Marcos, V.[1]; Porta Etessam, J.[2]
1. Servicio de Neurología. Clínica La Luz, S.L.
2. Servicio de Neurología. Hospital Clínico San Carlos
3. Servicio de Neurología.
Hospital Universitario 12 de Octubre

6P/1891 **Marcadores de disfunción endotelial en migraña, antes y tras cuatro meses de tratamiento preventivo**
Gonzalez Mingot, C.[1]; Purroy García, F.[1]; Gil Villar, M.P.[1]; Boix Codony, M.[1]; Marzo Alonso, C.[2]; Peralta Montcusi, S.[1]; Guiu Badia, B.[1]; Piñol Ripoll, G.[1]; Quilez Martinez, A.[1]; Sanahuja Montesinos, J.[1]; Brieva Ruiz, L.[1]; Valls Marsal, J.[3]; Santos Lasaosa, S.[4]
1. Servicio de Neurología.
Hospital Universitari Arnau de Vilanova de Lleida
2. Servicio de Hematología.
Hospital Universitari Arnau de Vilanova de Lleida
3. Servicio de Estadística. Intitut de recerca Biomèdica
4. Servicio de Neurología.
Hospital Clínico Universitario Lozano Blesa

7P/1929 **Migraña crónica y memoria**
Viloria Alebesque, A.[1]; Lecina Monge, J.C.[1]; Velázquez Benito, A.[1]; Bellosta Diago, E.[1]; Pardiñas Barón, B.[1]; Morandeira Rivas, C.[2]; Santos Lasaosa, S.[1]
1. Servicio de Neurología.
Hospital Clínico Universitario Lozano Blesa
2. Servicio de Urgencias.
Hospital Clínico Universitario Lozano Blesa

8P/2023 **Pseudotumor Cerebri: Análisis de una serie hospitalaria de 12 años**
García de las Cuevas, M.[1]; González López, S.[1]; Martín Pérez, M.[2]; Álvaro González, L.C.[1]
1. Servicio de Neurología. Hospital de Basurto
2. Servicio de Medicina. Hospital de Basurto

9P/2280 **Angioedema adquirido cíclico migratorio con afectación neurológica**
Damas Hermoso, F.[1]; Molina Seguin, J.[1]; Puente Crespo, Y.[2]; López Domínguez, J.M.[1]
1. Servicio de Neurología. Hospital Virgen Macarena
2. Servicio de Inmunología. Hospital Virgen Macarena

10P/2484 **Migraña secundaria a tratamiento con Anticuerpos Monoclonales e Inhibidores de la Aromatasa**
Bravo Quelle, N.[1]; Sánchez Ruiz, D.[1]; Gómez Vicente, L.[2]; Ezpeleta Echavarri, D.[2]
1. Servicio de Neurología.
Hospital General Universitario Gregorio Marañón
2. Servicio de Neurología. Hospital Quirón Madrid

ENFERMEDADES CEREBROVASCULARES P3

TARDE

20.00-21.00

Sesión moderada

11P/1638 **¿Permite la PRO-BNP indentificar shunt derecha-izquierda en pacientes con ictus criptogénico?**
Domínguez Vivero, C.[1]; López-Ferreiro, A.[2]; Pardo-Parrado, M.[1]; Arias-Rivas, S.[1]; Castillo, J.[1]; Blanco, M.[1]; Rodríguez-Yáñez, M.[1]
1. Servicio de Neurología. Hospital Clínico Universitario de Santiago de Compostela
2. Servicio de Neurología. Complejo Hospitalario Universitario de Santiago

12P/1743 **Ecocardiografía transtorácica en el ictus agudo: ¿Es necesaria siempre?**
Pilo de la Fuente, B.[1]; Aragón Revilla, E.[1]; Murrieta Urruticoechea, C.[1]; Muñoz Aguilera, R.[2]; Gordo Mañas, R.[1]; Hípola González, D.[1]
1. Servicio de Neurología. Hospital Universitario Infanta Leonor
2. Servicio de Cardiología. Hospital Universitario Infanta Leonor

13P/1758 **Ictus isquémico secundario a síndrome hipereosinófilo**
González López, F.[1]; Vidal Manceñido, M.J.[2]; Díez González, N.[1]; de Arce Borda, A.M.[1]; Martínez Zabaleta, M.[1]
1. Servicio de Neurología. Hospital Donostia-Donostia Ospitalea
2. Servicio de Hematología. Hospital Donostia-Donostia Ospitalea

14P/1778 **Flujo alternante en la arteria cerebral anterior ipsilateral a estenosis de carótida común**
Lopez Hernandez, N.[1]; Garcia Escriva, A.[1]; Ballenilla Marco, F.[2]; Gallego Leon, J.I.[2]
1. Servicio de Neurología. Hospital de Levante
2. Servicio de Radiología Intervencionista. Hospital de Levante

15P/1838 **Parálisis aislada de pares craneales oculomotores debidos a infarto isquémico en el tronco cerebral. Presentación de tres casos**
Payo Froiz, I.[1]; Figuerola Roig, A.[2]; Micó Torres, C.[2]
1. Servicio de Neurología. Fundació Hospital Son Llàtzer
2. Servicio de Neurología. Hospital Son Llàtzer

16P/1868 **El reflejo de parpadeo en pacientes con lesiones cerebrovasculares en fase aguda**
León Muñoz, L.[1]; Casanova Molla, J.[2]; Cervera Alvarez, A.[2]; Amaro Delgado, S.[2]; Urra Nin, X.[2]; Obach Baurier, V.[2]; Valls Solé, J.[2]
1. Servicio de Neurología. Hospital de Sant Joan Despí Moisés Broggi
2. Servicio de Neurología. Hospital Clínic i Provincial de Barcelona

17P/1873 **Disección carotídea bilateral**
Rodríguez Román, A.; Vassallo Recio, S.A.; Vidal de Francisco, D.; Saez Aguiar, S.
Servicio de Neurología. Hospital Universitario Puerta del Mar

18P/1892 **Ictus inducido por cocaína: mecanismos fisiopatológicos**
Moragues Benito, M.D.; Milan Tomas, Á.; Mestre Sanso, M.; Díaz Navarro, R.M.; Torres Rodríguez, M.J.; Legarda Ramírez, I.; Tur Campos, S.; Vives Pastor, B.; Jímenez Martínez, C.
Servicio de Neurología. Hospital Universitari Son Espases. Palma de Mallorca

19P/2102 **Patología vertebral bilateral de etiología aterotrombotica en paciente joven**
Domenech Perez, C.; Boned Riera, S.; Lorente Gómez, L.; Navarro Cantó, L.; Piñana Plaza, C.; García Quesada, M.A.; Alom Poveda, J.
Servicio de Neurología. Hospital General Universitario de Elche

20P/2114 **Rendimiento del eco-Doppler color transcraneal en la detección de cortocircuito derecha-izquierda**
Martínez Sánchez, P.; Correas Callero, E.; Lara Lara, M.; Ruiz Ares, G.; Fuentes Gimeno, B.; Martínez Martínez, M.; Cuéllar Gamboa, L.; Díez Tejedor, E.
Servicio de Neurología. Hospital Universitario La Paz

21P/2417 **Patrones clínico-radiológicos en pacientes con estenosis severa de la arteria carótida: la importancia del flujo colateral**
Dinia, L.[1]; Munuera del Cerro, J.L.[2]; Delgado Mederos, R.[1]; Carrera Giraldo, D.[1]; Marin Bueno, R.[1]; Martí Fàbregas, J.[1]
1. Servicio de Neurología. Hospital de la Santa Creu i Sant Pau
2. Servicio de Radiología. Hospital de la Santa Creu i Sant Pau

22P/2462 **Utilidad del ecocardiograma transtorácico en pacientes hospitalizados por ictus**
Merchan Ortega, G.[1]; Fernandez Perez, J.[2]; Bonaque Gonzalez, J.C.[1]; Bolivar Herrera, N.[1]; Gomez Recio, M.[1]; Serrano Castro, P.J.[2]
1. Servicio de Cardiología. Complejo Hospitalario Torrecárdenas
2. Servicio de Neurología. Complejo Hospitalario Torrecárdenas

ENFERMEDADES CEREBROVASCULARES P4

TARDE

20.00-21.00

Sesión moderada

23P/1333 **El tratamiento previo con estatinas aumenta el riesgo hemorrágico en pacientes con ictus isquémico agudo tratado con tPA IV, pero no influye en el pronóstico funcional**
Portilla Cuenca, J.C.[1]; Ramírez Moreno, J.M.[2]; López Espuela, F.[1]; Casado Naranjo, I.[1]
1. Servicio de Neurología. Complejo Hospitalario de Cáceres
2. Servicio de Neurología. Complejo Hospitalario Universitario de Badajoz

24P/1468 **Trombolisis en pacientes con ictus agudo secundario a disección aórtica, a propósito de cinco casos**
Mauri Fábrega, L.[1]; Oropesa Ruíz, J.M.[1]; Palomino García, A.[2]; Jimenez Hernández, M.D.[2]
1. Servicio de Neurología. Hospital Universitario Virgen del Rocío
2. Servicio de Neurología. Complejo Hospitalario Regional Virgen del Rocío

25P/1524 **Tratamiento trombolítico guiado por TC perfusión en el ictus del despertar e inicio desconocido**
Díaz Navarro, R.; Legarda Ramírez, I.; Tur Campos, S.; Vives Pastor, B.; Torres Rodríguez, M.J.; Gorospe Osinalde, A.; Jiménez Martínez, C.
Servicio de Neurología.
Hospital Universitari Son Espases. Palma de Mallorca

26P/1771 **Embolectomía mecánica con stent solitaire: Evaluación de los resultados en una serie de 16 casos**
Gonzalez Suarez, A.[1]; González Mandly, A.[2]; Rebollo Álvarez-Amandi, M.[1]; Navasa Melado, J.M.[2]; González Quintanilla, V.[1]; Revilla García, M.Á.[1]; Palacio Portilla, E.J.[1]
1. Servicio de Neurología. Hospital Universitario Marqués de Valdecilla
2. Servicio de Radiología. Hospital Universitario Marqués de Valdecilla

27P/1885 **Tratamiento endovascular en oclusión arteria cerebral media bilateral**
Gomez Llopico, R.[1]; Quesada Garcia, H.[1]; Cardona Portela, P.[1]; Cano Sanchez, L.M.[1]; Aja Rodriguez, L.[2]; Rubio Borrego, F.[1]
1. Servicio de Neurología. Hospital Universitari de Bellvitge
2. Servicio de Radiología. Hospital Universitari de Bellvitge

28/1959 **Tratamiento endovascular de ictus isquémico con dispositivo stentriever MindFrame Capture™ de ramas arteriales distales**
Cervantes Ibáñez, S.[1]; Massó Romero, J.[2]; Larrea, J.A.[2]; Lüttich, A.[2]
1. Servicio de Neurología. Hospital Donostia-Donostia Ospitalea
2. Servicio de Radiología. Hospital Donostia-Donostia Ospitalea

29P/1970 **Seguridad y eficacia de la trombolisis intravenosa según la etiología del ictus. Utilidad de la clasificación A-S-C-O**
Sobrino García, P.; Garcia Arratibel, A.; García Pastor, A.; Díaz Otero, F.; Vicente Peracho, G.; Vázquez Alén, P.; Fernandez Bullido, Y.; Villanueva Osorio, J.A.; Gil Nuñez, A.
Servicio de Neurología.
Hospital General Universitario Gregorio Marañón

30P/2188 **Tiempos de latencia en la atención del ictus agudo en el área sanitaria de Mérida**
Ramírez Manchón, V.[1]; Pérez de Colosia, V.[1]; Sanz Forcallo, F.J.[1]; Velicia Mata, R.[1]; Marcos Toledano, M.D.M.[1]; Gonzalez Soltero, E.[2]
1. Servicio de Neurología. Hospital de Mérida
2. Servicio de Neurología. Hospital Virgen del Puerto

31P/2214 **Experiencia inicial tras la implantación del Código Ictus en el Hospital General Universitario de Elche**
Boned Riera, S.; Piñana Plaza, C.; Navarro Cantó, L.; Domenech Pérez, C.; Lorente Gómez, L.; García Quesada, M.Á.; Alom Poveda, J.
Servicio de Neurología. Hospital General de Elche

32P/2408 **Tratamiento endovascular del ictus agudo en horario laboral convencional**
Cruz Culebras, A.[1]; Vera Lechuga, R.[1]; Mendez Cendon, J.[2]; Fandiño Benito, E.[2]; Matute Lozano, C.[1]; Alonso de Leciñana Cases, M.[1]; Masjuan Vallejo, J.[1]
1. Servicio de Neurología. Hospital Universitario Ramón y Cajal
2. Servicio de Radiología. Hospital Universitario Ramón y Cajal

33P/2443 **Fibrinolisis en mayores de 80 años: ¿El NIHSS importa?**
Caballero Romero, I.; Ugarriza Serrano, I.; Blanco Martin, E.; González Eizaguirre, A.; Díaz Cuervo, I.; Luna Rodriguez, A.; Fernandez Maiztegi, C.; Pérez Concha, T.; Zarranz Imirizaldu, J.J.
Servicio de Neurología. Hospital de Cruces

34P/2083 **Influencia del tratamiento previo con estatinas en la gravedad del infarto cerebral: ¿Importa la dosis?**
Martínez Sánchez, P.; Fuentes Gimeno, B.; Ruiz Ares, G.; Correas Callero, E.; Martinez Martinez, M.; Cuéllar Gamboa, L.; Díez Tejedor, E.
Servicio de Neurología. Hospital Universitario La Paz

35P/2261 **Manejo del Ictus agudo en atención primaria: Precisión diagnóstica y conducta ante un potencial Código Ictus**
Arnau Barres, J.; Geffner Sclarsky, D.; Vilar Fabra, C.; Soriano Soriano, C.; Renau Lagranja, J.; Molla Insa, B.; Bas Abad, M.
Servicio de Neurología. Hospital General de Castelló

TRASTORNOS DEL MOVIMIENTO P2

TARDE

20.00-21.00

Sesión moderada

36P/1328 **Variabilidad de la frecuencia cardiaca durante el sueño en pacientes con enfermedad de Parkinson**

Palma Carazo, J.[1]; Urrestarazu Bolumburu, E.[2]; Lopez Azcárate, J.[3]; Alegre Esteban, M.[2]; Pastor Muñoz, M.[1]; Artieda Gonzalez-Granda, J.[2]; Iriarte Franco, J.[2]

1. Servicio de Neurología. Clínica Universidad de Navarra
2. Servicio de Neurofisiología Clínica. Clínica Universitaria de Navarra
3. Servicio de Neurociencias. Centro de Investigación Médica Aplicada

37P/1632 **Relación entre situación emocional y rendimientos cognitivos en sujetos con Enfermedad de Parkinson sin Demencia. Datos preliminares**

Hurtado González, C.A.; Perea Bartolomé, M.V.; Ladera Fernández, V.; Mora Simón, S.
Dpto. Psicología Básica, Psicobiología y Metodología. Facultad de Psicología. Universidad de Salamanca

38P/2343 **Disfunción gastrointestinal en Enfermedad de Parkinson: cuándo ocurre y cómo afecta a la calidad de vida de los pacientes**

Jarauta Lahoz, L.[1]; Robinson, S.[2]; Douiri, A.[3]; Rizos, A.[2]; Gallagher, L.[2]; Martin, A.[4]; Parry, M.[5]; Martinez-Martín, P.[6]; Chaudhuri, K.[2]

1. Servicio de Neurología. Hospital Universitario Miguel Servet
2. Servicio de Neurology. King's College Hospital
3. Servicio de Division of Health and Social Care. King's College Hospital
4. Servicio de Neurology. King's College Hospital
5. Servicio de Neurology. Lewisham Hospital
6. Servicio de Neurology. Fundación Cien

39P/2480 **Trastorno del control de impulsos en la Enfermedad de Parkinson**

Lorenzo Brito, J.N.; Díaz Gonzalez, S.; Iacampo, L.; Tejera Martín, I.; Bueno Perdomo, H.J.
Servicio de Neurología.
Complejo Hospital Universitario Nuestra Sra. de Candelaria

40P/1716 **Evaluación de la sustancia nigra mediante Eco-doppler transcraneal.**

Vivó Orti, M.N.[1]; Tembl Ferrairó, J.[2]; Sastre Bataller, I.[2]; Vazquez Costa, J.F.[2]; Sahuquillo Hernández, P.[2]; Burguera Hernández, J.A.[2]

1. Servicio de Neurología. Hospital Universitario Dr. Peset
2. Servicio de Neurología. Hospital Universitari i Politècnic La Fe de València

41P/1834 **Parkinsonismo por lesión de la sustancia negra. A propósito de 2 casos**

de la Fuente Cañete, C.; Padilla Parrado, F.; Gómez Heredia, M.J.; Pérez Errazquin, F.; Gallardo Tur, A.; Romero Acebal, M.
Servicio de Neurología. Hospital Virgen de la Victoria

42P/2383 **Software de cuantificación de imágenes de SPECT de neurotransmisión en enfermedades de trastornos del movimiento**

Niñerola Baizán, A.[1]; Martí Fuster, B.[1]; Esteban Sanz-Dranguet, O.[2]; Planes Cid, X.[3]; Frangi Caregnato, A.[3]; Ledesma Carbayo, M.J.[2]; Santos Lleó, A.[2]; Cot Sanz, A.[1]; Lomeña Caballero, F.[4]; Pavía Segura, J.[5]; Ros Puig, D.[1]

1. Unitat de Biofísica i Bioenginyeria. Facultat de Medicina, Univeristat de Barcelona - CIBER-BBN
2. Servicio de BIT. Universidad Politécnica de Madrid - CIBER-BBN
3. Center for Computational Imaging and Simulation Technologies in Biomedicine. Universitat Pompeu Fabra - CIBER-BBN
4. Servicio de Medicina Nuclear. Facultat de Medicina. Univeristat de Barcelona - CIBER-SAM
5. Servicio de Medicina Nuclear. Facultat de Medicina. Univeristat de Barcelona - CIBER-BBN

43P/1888 **REMPARK: Diseño de sistema para detección y manejo de los trastornos motores asociados a la enfermedad de Parkinson. Valoración de su aceptación en pacientes y profesionales**

Bayes Rusiñol, À.[1]; Prats Paris, A.[2]; Alcaine Garcia, S.[3]; Rodriguez-Molinero, A.[4]; Quispe Cordova, P.[5]; Crespo Maravert, M.D.L.C.[6]; Petit Torrellas, C.[7]; Garolera Freixa, M.[8]; Annicchiarico, R.[9]; Chiu, M.[10]

1. Servicio de Neurología. Clinica Teknon
2. Servicio de Neuropsicología. Centre Mèdic Teknon, S.L.
3. Servicio de Fisioterapia. Centre Mèdic Teknon, S.L.
4. Servicio de Ingeniería. NUI. School of Engineering and Informatics
5. Servicio de Medicina. Centre Mèdic Teknon, S.L.
6. Servicio de Divisió de Salud Mental. Fundació Althaia
7. Servicio de Logopedia. Centre Mèdic Teknon, S.L.
8. Servicio de Neuropsicología. Hospital de Terrassa
9. Servicio de Neurología. Fundacione Santa Lucia
10. Head of Operations. EPDA (European Parkinson's Disease Association)

44P/1824 **Enfermedad de Parkinson y uso del teléfono móvil**

Bayes Rusiñol, À.[1]; Prats Paris, A.[2]; Alcaine Garcia, S.[3]; Crespo Maravert, M.D.L.C.[4]; Petit Torrellas, C.[5]; Garolera Freixa, M.[6]; Nunes, F.[7]; Cevada, J.[8]; Annicchiarico, R.[9]; Chiu, M.[10]; Quispe Cordova, P.[11]

1. Servicio de Neurología. Clínica Teknon
2. Servicio de Neuropsicología. Centre Mèdic Teknon, S.L
3. Servicio de Fisioterapia. Centre Mèdic Teknon, S.L
4. Servicio de Psicología. Clínica Teknon
5. Servicio de Logopedia. Centre Mèdic Teknon, S.L
6. Servicio de Neuropsicología. Hospital de Terrassa
7. Servicio de Neurología. Fraunhofer Portugal – AICOS
8. AICOS. Fraunhofer Portugal – AICOS
9. Servicio de Neurología. Fundacione Santa Lucia
10. Head of Operations. EPDA (European Parkinson's Disease Association)
11. Servicio de Medicina. Centre Mèdic Teknon, S.L

Continúa en la página siguiente →

Continúa de la página anterior

45P/1947 **Uso de estrategias para manejar trastornos de la marcha (TM) en la enfermedad de Parkinson (EP)**
Bayes Rusiñol, À.[1]; Alcaine Garcia, S.[2]; Crespo Maraver, M.D.L.C.[3]; Prats Paris, A.[4]; Quispe Cordova, P.[5]; Petit Torrellas, C.[6]; Garolera Freixa, M.[7]; Annicchiarico, R.[8]; Chiu, M.[9]
1. Servicio de Neurología. Clínica Teknon
2. Servicio de Fisioterapia. Centre Mèdic Teknon, S.L
3. Divisió de Salut Mental. Fundació Althaia. Manresa
4. Servicio de Neuropsicología. Centre Mèdic Teknon, S.L
5. Servicio de Medicina. Centre Mèdic Teknon, S.L
6. Servicio de Logopedia. Centre Mèdic Teknon, S.L
7. Servicio de Neuropsicologia. Hospital de Terrassa
8. Servicio de Neurología. Fundacione Santa Lucia
9. Head of Operations.
EPDA (European Parkinson's Disease Association)

46P/2224 **Rosácea inducida por infusión de Apomorfina**
Boned Riera, S.[1]; Álvarez Sauco, M.[1]; García Quesada, M.Á.[1]; Navarro Cantó, L.[1]; Domenech Pérez, C.[1]; Lorente Gómez, L.[1]; García Molina, F.[2]
1. Servicio de Neurología. Hospital General de Elche
2. Servicio de Anatomía Patológica. Hospital General de Elche

Pósters Sala D Palau de Congressos

TRASTORNOS DEL MOVIMIENTO P3

TARDE

20.00-21.00
Sesión moderada

47P/1800 **Efectos límbicos agudos por estimulación cerebral profunda en núcleo subtalámico**
Navarro Otano, J.1; Volkmer García, C.M.2; Rumia, J.3; Valldeoriola Serra, F.1
1. Servicio de Neurología.
Hospital Clínic i Provincial de Barcelona
2. Servicio de Neurología.
Complejo Hospitalario Universitario A Coruña
3. Servicio de Neurocirugía.
Hospital Clínic i Provincial de Barcelona

48P/1193 **Factores determinantes del inicio de tratamiento con levodopa/carbidopa/entacapona en pacientes españoles con Enfermedad de Parkinson**
Martínez-Martín, P.[1]; Ricart, J.[2]; Hernández, B.[2]
1. Servicio de Investigación. Hospital Carlos III
2. Departamento Médico. Novartis Farmacéutica, S.A.

49P/1381 **Edema eritematoso fluctuante. Un nuevo efecto secundario de la rasagilina**
Muñiz Castrillo, S.; López Valdés, E.; Abarrategui Yagüe, B.; Orviz García, A.; Casas Limón, J.; García-Ramos García, R.; Catalán Alonso, M.J.
Servicio de Neurología. Hospital Clínico San Carlos

50P/1586 **Carga económica de la enfermedad de Parkinson avanzada en España**
Valldeoriola Serra, F.[1]; Vidal Pérez- Campoamor, S.[2]
1. Servicio de Neurología.
Hospital Clínic i Provincial de Barcelona
2. Servicio de Economía de la Salud e Investigación de Resultados Sanitarios. ABBOTT Laboratories

51P/1225 **Hemicorea como forma de presentación de fiebre reumática en el adolescente**
Redondo Robles, L.[1]; Gutiérrez Ríos, R.[2]; Simón de las Heras, R.[3]; Camacho Salas, A.[3]; Fernández Menéndez, S.[1]; Galiana Ivars, A.[1]
1. Servicio de Neurología.
Complejo Asistencial Universitario de León
2. Servicio de Neurología.
Complejo Asistencial de Segovia
3. Servicio de Neurología.
Hospital Universitario 12 de Octubre

Continúa en la página siguiente

Continúa de la página anterior

52P/1271 **Distonia regional cervical con subluxación rotatoria c1-c2, recidivante, de etiología infecciosa: Síndrome de grisel. Descripción de un caso y revisión de la literatura**
Ruiz Ginés, J.A.1; Ruiz Ginés, M.2; Riveiro Vicente, L.3; Amosa Delgado, M.3; Álvarez Salgado, J.3; González-Llanos Fernández De Mesa, F.3
1. Servicio de Neurocirugía. Hospital Virgen de la Salud. Complejo Hospitalario de Toledo
2. Servicio de Análisis Clínicos y Bioquímica. Hospital Virgen de La Salud
3. Servicio de Neurocirugía. Hospital Virgen de La Salud

53P/1770 **Sistema integrado de rehabilitación de la marcha y del equilibrio**
López Rodríguez, D.[1]; García Linares, A.[2]; Bernal Blanco, J.M.[3]; de Abajo Llamero, R.[4]; Agredano de San Laureano, D.[3]
1. Servicio de Neuroimagen. Brain Dynamics
2. Dirección. Brain Dynamics
3. Servicio de I+D. Brain Dynamics
4. Servicio de Gestión del Conocimiento. Brain Dynamics

54P/1906 **Distonía cervical en religiosos, ¿Una nueva distonía ocupacional?**
Gil Polo, C.[1]; Ferrero Ros, M.[2]; Gutiérrez Ríos, R.[2]; Zamora García, M.I.[2]; Morollón Sánchez-Mateos, N.[2]; Simonet Hernández, C.[2]; Duarte García-Luis, J.[2]
1. Servicio de Neurología. Complejo Asistencial de Segovia
2. Servicio de Neurología. Hospital General de Segovia

55P/2019 **Tratamiento de enfermedad de Wilson neurológica y embarazo**
de Fabregues Nebot, O.[1]; Berrocal Izquierdo, N.[1]; Duero Adrados, M.[2]; Vargas Blasco, V.[3]; Hernandez Vara, J.[1]; Gamez Carbonell, J.[1]; Alvarez Sabin, J.[1]
1. Servicio de Neurología. Hospital Universitari Vall d'Hebron
2. Servicio de Farmacia. Hospital Universitari Vall d'Hebron
3. Servicio de Hepatologia. Hospital Universitari Vall d'Hebron

56P/2024 **Efectos del líquido cefalorraquídeo de enfermos de Parkinson sobre neuronas de sustancia negra en cultivo**
mendez lucena, C.[1]; García Moreno, J.M.[1]; Fernández Espejo, E.[2]; Galán Rodríguez, B.[2]
1. Servicio de Neurología. Hospital Virgen Macarena
2. Laboratorio de Neurología Molecular. Dept. de Fisiología Médica. Facultad de Medicina de Sevilla

57P/2491 **Alteraciones del habla exacerbadas por Levodopa en la Enfermedad de Parkinson**
López Valdés, E.[1]; casas limon, J.[1]; Garcia-Ramos Garcia, R.[1]; Alonso Frech, F.[1]; Ordas, C.[1]; Borrue, C.[2]; Catalan Alonso, M.J.[1]
1. Servicio de Neurología. Hospital Clínico San Carlos
2. Servicio de Neurología. Hospital Universitario Infanta Sofía

CONDUCTA Y DEMENCIAS P1

TARDE

20.00-21.00
Sesión moderada

1H/1386 **Experiencia del cuidador informal de pacientes con enfermedad de Alzheimer en tratamiento con anticolinesterásicos vía oral o transdérmica**
López Pousa, S.[1]; Sánchez del Valle Díaz, R.[2]; Ricart, J.[3]
1. Servicio de Neurología. Centro Sociosanitario "La República". Institut d'Assistència Sanitària
2. Servicio de Neurología. Hospital Clínic i Provincial de Barcelona
3. Medical Advisor. Novartis Farmacéutica, S.A.

2H/1394 **Proceso diagnóstico y evolución de pruebas complementarias en un caso de enfermedad de Creutzfeldt-Jakob (ECJ)**
Calvo Pérez, L.M.[1]; Gómez Eguilaz, M.[1]; Juega Mariño, J.M.[1]; López Pérez, M.Á.[1]; Marzo Sola, M.E.[1]; Hernando de la Bárcena, I.[1]; Campos López, M.C.[2]
1. Servicio de Neurología. Complejo Hospital San Pedro
2. Servicio de Neurofisiología Clínica. Complejo Hospital San Pedro

3H/1460 **Síndrome "Creutzfeldt-jakob like" secundario a neurotoxicidad por litio**
Riesco Pérez, N.P.[1]; Oterino Durán, A.[1]; Fernández Torre, J.L.[2]; Rodríguez Rodríguez, E.M.[1]; Viadero Cervera, R.[1]; Berciano Blanco, J.Á.[1]
1. Servicio de Neurología. Hospital Universitario Marqués de Valdecilla
2. Servicio de Neurofisiología Clínica. Hospital Universitario Marqués de Valdecilla

4H/1551 **Demencia y pérdida de peso. ¿Tienen "algo especial" estos pacientes?**
Gago Veiga, A.B.[1]; Carreras Rodríguez, M.T.[1]; Zapata Wainberg, G.[1]; Mancha Álvarez-Estrada, A.[2]; Vivancos Mora, J.A.[1]
1. Servicio de Neurología. Hospital Universitario de La Princesa
2. Servicio de Nutrición. Hospital Universitario de La Princesa

5H/1582 **Compensación cognitiva en pacientes con Deterioro Cognitivo Leve**
Mazon Herrero, J.[1]; Sales Galán, A.[2]; Mayordomo Rodriguez, T.[2]; Algarabel Gonzalez, S.[2]; Escudero Tordella, J.[1]; Melendez Moral, J.C.[3]
1. Servicio de Neurología. Consorcio Hospital General Universitario de Valencia
2. Departamento Ciencias del Comportamiento. Facultad de Psicología. Universidad Valencia
3. Dpto. Psicologia Evolutiva y de la Educación. Facultad Psicología. Universidad de Valencia

Continúa en la página siguiente

Continúa de la página anterior

6H/1647 **Estudio de biomarcadores en un caso de Angiopatía amiloide inflamatoria**
Fernández Arcos, A.[1]; Carmona Iragui, M.[1]; Alcolea Rodríguez, D.[1]; Anton-Aguirre, S.[1]; Clarimon, J.[1]; Dols-Icardo, O.[1]; Trampal, C.[2]; Bullich, S.[2]; Gómez-Anson, B.[3]; Munuera, J.[3]; Lleó Bisa, A.[1]; Blesa, R.[1]; Fortea Ormaechea, J.[1]
1. Servicio de Neurología. Hospital de la Santa Creu i Sant Pau
2. Servicio de Medicina Nuclear.
CRC Centro de Imagen Molecular
4. Servicio de Radiología. Hospital de la Santa Creu i Sant Pau

7H/1654 **Homocisteína plasmática y rendimiento cognitivo: estudio longitudinal**
Sala Matavera, I.; Sanchez Saudinós, M.; García Sánchez, C.; Fortea Ormaechea, J.; Alcolea Rodríguez, D.; Suárez Calvet, M.; Antón Aguirre, S.; Carmona Iragui, M.; Gich Saladich, I.; Gómez Isla, T.; Blesa González, R.; Lleó Bisa, A.
Servicio de Neurología. Hospital de la Santa Creu i Sant Pau

8H/1675 **Déficits de memoria objetivos frente a en otros dominios cognitivos en el riesgo de evolución a enfermedad de Alzheimer en pacientes con quejas subjetivas de memoria**
Marcos Dolado, A.[1]; Lopez Pantoja, J.L.[2]; Barabash Bustelo, A.[3]; Ancín Martinez-Zaporta, I.E.[3]; Rodriguez Gomez, O.J.[4]; Manzano Palomo, S.[5]; Cabranes Diaz, J.A.[2]
1. Servicio de Neurología. Hospital Clínico San Carlos
2. Servicio de Psiquiatría. Hospital Clínico San Carlos
3. Laboratorio de Psiconeuroendocrinología.
Hospital Clínico San Carlos
4. Servicio de Neurología. Fundación ACE
5. Servicio de Neurología. Hospital Infanta Cristina

9H/2519 **Cómo vive el cuidador la fase avanzada de la demencia: Análisis de los factores condicionantes**
Aguilar Barberá, M.[1]; Martinez Garcia, Y.J.[2]; Tomé Carruesco, G.[1]
1. Servicio de Neurología.
Hospital Universitari Mútua de Terrassa
2. Servicio de Medicina.
Universidad Autónoma de Nuevo León. Monterrey

Pósters Sala MARENOSTRUM B Hotel Juan Carlos I

ENFERMEDADES DESMIELINIZANTES P4

TARDE

20.00-21.00
Sesión moderada

10H/1243 **Cumplimiento terapéutico de los pacientes con esclerosis múltiple (EM) en tratamiento con terapias modificadoras de la enfermedad de primera línea (Estudio COMPLIANCE)**
Saiz Hinarejos, A.[1]; Mora García, S.[2]; los investigadores del grupo de estudio COMPLIANCE, E.R.D.[1]
1. Servicio de Neurología.
Hospital Clínic i Provincial de Barcelona
2. Medical Advisor. Novartis Farmacéutica, S.A.

11H/1314 **Bloqueo auriculo-ventriluar (A-V) Mobitz II asociado al uso del fingolimod en paciente con esclerosis múltiple**
Fermín Marrero, J.A.; Gómez Gutiérrez, M.; Bragado Trigo, I.; Jiménez Caballero, P.E.; Gámez-Leyva Hernandez, G.; Portilla Cuenca, J.C.; Casado Naranjo, I.
Servicio de Neurología. Hospital San Pedro de Alcántara

12H/1319 **Evaluación de la adherencia en pacientes con esclerosis múltiple en brotes tratados con interferón beta-1a subcutáneo**
Martínez Yélamos, S.[1]; Padilla Parrado, F.[2]; Arnal García, C.[3]; Grupo Investigador REBEM
1. Servicio de Neurología. Hospital Universitari de Bellvitge
2. Servicio de Neurología. Hospital Virgen de La Victoria
3. Servicio de Neurología.
Complejo Hospitalario Virgen de Las Nieves

13H/1437 **Rituximab en enfermedades desmielinizantes**
Bernal Velasco, A.; Pérez Seempere, A.; Morejón Burguillos, F.J.; Khabbaz Cañavate, E.; Sánchez Pérez, R.; Palao Duarte, S.
Servicio de Neurología. Hospital General de Alicante

14H/1506 **Resultados a largo plazo (7 años) del estudio de extensión de fase 2 de fingolimod en esclerosis múltiple recurrente (EMR)**
Montalbán Gairin, X.[1]; O'Connor, P.[2]; de Vera, A.[3]; Cremer, M.[3]; Sfikas, N.[3]; Comi, G.[4]; Kappos, L.[5]; Gobartt, A.[6]
1. Unidad de Esclerosis Múltiple.
Hospital Universitari Vall d'Hebron
2. Servicio de Neurología. Hospital St. Michael
3. Medical Department. Novartis Farmacéutica AG
4. Servicio de Neurología. Universidad Vita-Salute San Raffaele
5. Servicio de Neurología. Hospital Universitario.
Universidad de Basel
6. Departamento médico. Novartis Farmacéutica, S.A.

Continúa en la página siguiente

Continúa de la página anterior

15H/1512 **Registro internacional de exposición a Gilenya® (fingolimod) durante el embarazo en pacientes con esclerosis múltiple (EM): Diseño del estudio**

Garcia Merino, J.A.[1]; Geissbühler, Y.[2]; Butzkueven, H.[3]; Hernández-Díaz, S.[4]; Koren, G.[5]; MacDonald, T.[6]; Tilson, H.[7]; Starzyk, K.[8]; Plana, E.[9]; Cremer, M.[2]; von Rosenstiel, P.[2]; Hellwig, K.[10]; Gobartt, A.L.[9]

1. Servicio de Neurología. Hospital Universitario Puerta de Hierro Majadahonda
2. Departamento médico. Novartis Farmacéutica AG
3. Servicio de Neurología. Hospital Real de Melbourne
4. Servicio de Neurología. Escuela de Salud Pública de Harvard
5. Servicio de Neurología. Hospital de niños enfermos
6. Servicio de Neurología. Hospital Ninewells y Escuela Médica
7. Servicio de Neurología. Escuela de Salud Pública de la Universidad de Carolina del Norte
8. Servicio de Neurología. Outcome
9. Departamento médico. Novartis farmacéutica, S.A.
10. Servicio de Neurología. Hospital St. Josef

16H/1558 **Análisis MRI en pacientes con esclerosis múltiple remitente-recurrente (EMRR): Resultados de los estudios de fase 3 FREEDOMS y TRANSFORMS**

Arroyo González, R.[1]; Radue, E.[2]; Barkhoff, F.[3]; Cohen, J.[4]; Holdbrook, F.[5]; Francis, G.[5]; Kappos, L.[6]; Gobartt, A.[7]

1. Servicio de Neurología. Hospital Clínico San Carlos
2. Servicio de Neurología. Centro de Análisis de Imagen Médica (MIAC). Hospital Universitario, Universidad de Basel
3. Servicio de Neurología. Centro de Análisis de Imagen. Centro Médico de la Universidad VU
4. Servicio de Neurología. Centro Mellen para el Tratamiento y la Investigación en Esclerosis Múltiple. Clínica Cleveland
5. Departamento médico. Novartis Farmacéutica. Hanover
6. Servicio de Neurología. Hospital Universitario. Universidad de Basel
7. Departamento médico. Novartis Farmacéutica, S.A.

17H/1566 **El tratamiento con fingolimod aumenta el porcentaje de pacientes libres de enfermedad en esclerosis múltiple (EM) versus IFN-ß1a: resultados de un ensayo de fase 3 con control activo (TRANSFORMS)**

Izquierdo Ayuso, G.[1]; Khatri, B.[2]; Barkhof, F.[3]; Comi, C.[4]; Jin, J.[5]; Francis, G.[5]; Cohen, J.[6]; Gobartt, A.[7]

1. Servicio de Neurología. Hospital Virgen Macarena
2. Servicio de Neurología. Centro Médico St. Luke
3. Servicio de Neurología. Centro de Análisis de Imagen. Centro Médico de la Universidad VU
4. Servicio de Neurología. Universidad Vita-Salute San Raffaele
5. Departamento médico. Novartis Farmacéutica. Hanover
6. Servicio de Neurología. Centro Mellen para el Tratamiento y la Investigación en Esclerosis Múltiple, Clínica Cleveland
7. Departamento médico. Novartis Farmacéutica, S.A.

18H/1707 **Experiencia clínica del tratamiento con natalizumab en el Hospital Virgen del Rocío**

Villarreal Perez, L.[1]; Diaz Sanchez, M.[2]; Lara Sarabia, O.[2]; Uclés, A.[2]; Casado Chocan, J.L.[2]

1. Servicio de Neurología. Hospital Universitario Virgen del Rocío
2. Servicio de Neurología. Complejo Hospitalario Regional Virgen del Rocío

19H/1843 **Estudio de la presencia del virus JC en pacientes de esclerosis múltiple tratados con natalizumab**

Domínguez Mozo, M.I.; García Montojo, M.; de las Heras Revilla, V.; García Martínez, M.Á.; Arias Leal, A.; Casanova Peño, I.; Álvarez Lafuente, R.; Arroyo González, R.
Servicio de Neurología. Hospital Clínico San Carlos

20H/2050 **Seguridad y eficacia del tratamiento con fingolimod en pacientes con Esclerosis Múltiple**

Casanova Peño, L.I.[1]; De Las Heras Revilla, V.[2]; Bartolome Puras, M.[3]; Barahona Hernando, R.[1]; Casas Limon, J.[1]; Ordas Bandera, C.[1]; Arroyo González, R.[1]

1. Servicio de Neurología. Hospital Clínico San Carlos
2. Servicio de Neurología. Hospital Universitario Infanta Sofía
3. Servicio de Neurología. Hospital Nuestra Señora de Sonsoles

ENFERMEDADES DESMIELINIZANTES P5

TARDE

20.00-21.00
Sesión moderada

21H/2095 **Efecto del fingolimod sobre el grosor macular en pacientes con esclerosis múltiple**
Oreja Guevara, C.[1]; Capote Moreno, M.[2]; Rodriguez de Antonio, L.[3]; Chamorro Hernández, B.[3]; Moreno Hernández, J.[3]; Noval Martin, S.[2]
1. Servicio de Neurología. Hospital Clínico San Carlos
2. Servicio de Oftalmología. Hospital Universitario La Paz
3. Servicio de Neurología. Hospital Universitario La Paz

22H/2160 **Adherencia al tratamiento inmunomodulador de pacientes con esclerosis múltiple**
López Méndez, P.[1]; Rio, J.[2]; Pérez Ricart, A.[3]; Tintoré, M.[2]; Sastre Garriga, J.[2]; Cardona Pascual, I.[3]; Gómez Domingo, M.R.[3]; Montalbán, X.[2]
1. Servicio de Neurología. Hospital Universitario Insular de Gran Canaria
2. Servicio de Neuroinmunología Clínica. Hospital Universitari Vall d'Hebron
3. Servicio de Farmacia. Hospital Universitari Vall d'Hebron

23H/2165 **Justificación y diseño de un registro online de información de un medicamento de reciente aprobación: Registro español de pacientes con esclerosis múltiple tratados con Fingolimod (Registro GILENYA)**
Fernández Fernández, Ó.[1]; Rodríguez Antigüedad, A.[2]; Oreja-Guevara, C.[3]; Garcia-Garcia, M.[4]; Montalban Gairin, X.[5]
1. Instituto de Neurociencias Clínicas. Complejo Hospitalario Carlos Haya
2. Servicio de Neurología. Hospital de Basurto
3. Servicio de Neurología. Hospital Clínico San Carlos
4. Dirección Proyectos. Adknoma Health Research (CRO)
5. Unidad de Esclerosis Múltiple. Hospital Universitari Vall d'Hebron

24H/2217 **Rituximab para el tratamiento de la neuromielitis óptica. Experiencia de un centro**
Hernandez Clares, R.[1]; Meca Lallana, J.[1]; Santos Holgueras, P.[1]; Saiz Hinarejos, A.[2]; Sánchez Gálvez, R.M.[1]; Carreón Guarnizo, E.[1]; Martín Fernández, J.J.[1]
1. Servicio de Neurología. Hospital Universitario Virgen de La Arrixaca
2. Servicio de Neurología. Hospital Clínic i Provincial de Barcelona

25H/2265 **Desarrollo temprano de anticuerpos frente a Natalizumab en pacientes con Esclerosis Múltiple**
Oliver Martos, B.[1]; Urbaneja Romero, P.[2]; Órpez Zafra, T.[3]; Arnaiz, C.[2]; Pinto Medel, M.J.[3]; López Gómez, C.[3]; Garcia Leon, J.A.[3]; Suardiaz, M.[3]; Bañasco, C.[3]; Ortega Pinazo, J.[3]; Leyva Fernandez, L.[3]; Fernández Fernández, Ó.[2]
1. Laboratorio de Investigación, Instituto de Neurociencias Clínicas (Fundación IMABIS). Hospital R.U. Carlos Haya
2. Servicio de Neurología. Complejo Hospitalario Carlos Haya
3. Laboratorio de Investigación, Instituto de Neurociencias Clínicas (Fundación IMABIS). Complejo Hospitalario Carlos Haya

26H/2351 **Calidad de vida en pacientes con esclerosis múltiple recurrente-remitente en tratamiento con Acetato de Glatiramero (Estudio CRESCENDO)**
Olascoaga Urtaza, J.[1]; Meca Lallana, V.[2]; Ramió-Torrentá, L.[3]; Pérez, D.[4]; Padilla, F.[5]; Alonso, A.M.[6]; Martín, G.[7]; Soriano, G.J.[8]; Abos Navarro, J.[9]; Llopis, N.[10]
1. Servicio de Neurología. Hospital Donostia-Donostia Ospitalea
2. Servicio de Neurología. Hospital Universitario de La Princesa
3. Servicio de Neurología. Hospital Universitari Dr. Josep Trueta de Girona
4. Servicio de Neurología. Hospital El Bierzo
5. Servicio de Neurología. Hospital Virgen de La Victoria
6. Servicio de Neurología. Complejo Hospitalario Carlos Haya
7. Servicio de Neurología. Hospital Verge de La Cinta de Tortosa
8. Servicio de Neurología. Hospital de Navarra
9. Servicio de Neurología. Hospital Sant Joan de Déu. ALTHAIA
10. TEVA Neuroscience. TEVA Pharma S.L.U.

27H/2388 **Calidad de vida y fatiga en pacientes tratados con natalizumab. Estudio de seguimiento en la práctica clínica diaria**
Ramió Torrentà, L.[1]; Menéndez, R.[2]; Perkal, H.2; Gich, J.[1]
1. Servicio de Neurología. Hospital Universitari Dr. Josep Trueta de Girona
2. Grup Neurodegeneració i Neuroinflamació. Institut d'Investigació Biomèdica de Girona (IDIBGI)

28H/2475 **Tratamiento de la Esclerosis Múltiple Maligna. A propósito de dos casos**
Ramos Rúa, L.; Álvarez Fernández, L.; Guijarro del Amo, M.; Alberte Woodward, M.; Cortés Laíño, J.A.; Rodriguez Rodriguez, M.; Nogueira Fernández, V.
Servicio de Neurología. Hospital Lucus Augusti

29H/2489 **Evaluación de eficacia y seguridad de natalizumab en el tratamiento de esclerosis múltiple en población mexicana**
Villanueva i Mejía de Zarráz, G.[1]; Pérez Ruíz, J.[2]; M. Rodríguez, D.A.[2]; Fernández de Lara, Y.[2]
1. Servicio de Neuroinmunología Clínica. Hospital Universitari Vall d'Hebron
2. Centro de Esclerosis Múltiple de Medica Sur. Hospital Medica Sur

Continúa en la página siguiente →

Continúa de la página anterior

30H/2525 **Efecto de natalizumab sobre RM en población mexicana con esclerosis multiple**
Villanueva i Mejía de Zarráz, G.[1]; Pérez Ruíz, J.[2]; Fernández de Lara, Y.[3]
1. Servicio de Neuroinmunología Clínica. Hospital Universitari Vall d'Hebron
2. Centro de Esclerosis Múltiple. Medica Sur. Hospital Medica Sur
3. Servicio de Imagen por Resonancia Magnética. Hospital Medica Sur

31H/2405 **¿Existe un síndrome de abstinencia a Natalizumab?**
Meca Lallana, V.; Palmí Cortés, I.; Canneti Heredia, B.; Nombela Merchan, F.; Vivancos Mora, J.
Servicio de Neurología. Hospital Universitario de La Princesa

32H/1594 **Influencia de la actividad clínico-radiológica de la esclerosis multiple pre-natalizumab en la estratificación del riesgo de LMP**
Meca Lallana, J.E.[1]; Hernández Clares, R.[1]; Carreon Guarnizo, E.[1]; Sánchez Gálvez, R.[1]; Leon Hernández, A.[2]; Salgado Cecilia, G.[3]; Martínez García, F.A.[1]; Martín Fernández, J.J.[1]
1. Neurología. Unidad de Esclerosis Múltiple. Hospital Universitario Virgen de la Arrixaca
2. Unidad de Neurorradiología. Hospital Universitario Virgen de La Arrixaca
3. Servicio de Inmunología. Hospital Universitario Virgen de La Arrixaca

Pósters Sala MARENOSTRUM B Hotel Juan Carlos I

ENFERMEDADES DESMIELINIZANTES P6

TARDE

20.00-21.00
Sesión moderada

33H/1291 **Cambios Clínicos, de Resonancia Magnética (RM) e Inmunológicos en Líquido cefalorraquídeo (LCR) y Sangre periférica (SP) en un paciente con Leucoencefalopatía Multifocal Progresiva (LMP) con Esclerosi**
de Andres de Frutos, C.[1]; Arenilla, B.[2]; Tejera, M.[2]; Guzman de Villoria, J.[3]; Martínez Gines, M.L.[1]; Sanchez-Ramón, S.[2]
1. Servicio de Neurología. Hospital General Universitario Gregorio Marañón
2. Servicio de Neuroinmunología Clínica. Hospital General Universitario Gregorio Marañón
3. Servicio de Radiología. Hospital General Universitario Gregorio Marañón

34H/1300 **Leucoencefalopatia multifocal progresiva asociada al Natalizumab: A propósito de dos casos**
Arruti González, M.; Castillo Triviño, T.; Urtasun Ocariz, M.; de la Riva Juez, P.; Gonzalo Yubero, N.; Olascoaga Urtaza, J.
Servicio de Neurología. Hospital Donostia-Donostia Ospitalea

35H/1320 **Afectación de la ecogenicidad del nervio óptico y su diametro en las enfermedades desmielinizantes**
Fernández Domínguez, J.; García Rodríguez, R.; Mateos Marcos, V.
Servicio de Neurología. Centro Médico de Asturias

36H/1387 **Eficacia de un programa de rehabilitación cognitiva en pacientes con Esclerosis Múltiple(EM) y deterioro cognitivo leve**
Pérez Martín, M.Y.[1]; Olivares Pérez, T.[2]; Betancort, M.[2]; Bermúdez, M.[2]; González Platas, M.[3]; Hernández Pérez, M.Á.[1]; Villar Van den Weygaert, C.[1]
1. Neurología. Unidad de Esclerosis Múltiple. Hospital Nuestra Señora de Candelaria
2. Facultad de Psicología. Departamento de Psicobiología y Metodología. Universidad de la Laguna
3. Servicio de Neurología. Hospital Universitario de Canarias (H.U.C.)

37H/1393 **Enfermedad de Marburg: Una variante catastrófica de esclerosis multiple**
Eichau Madueño, S.; Mendez Lucena, C.; Damas Hermoso, F.; Molina Seguin, J.; Perez Sánchez, S.; Izquierdo Ayuso, G.
Servicio de Neurología. Complejo Hospitalario Regional Virgen Macarena

Continúa en la página siguiente

Continúa de la página anterior

38H/1422 **Seguimiento a 15 años de un caso de CLIPPERS (chronic lymphocytic inflammation with pontine perivascular enhancement responsive to steroids)**
Rico Santos, M.; Tuñón Álvarez, A.; Oliva Nacarino, P.; Para Prieto, M.; Álvarez Escudero, R.; Suárez Pinilla, M.; Pascual Gómez, J.
Servicio de Neurología.
Hospital Universitario Central de Asturias

39H/1467 **Esclerosis múltiple pseudotumoral. Análisis restrospectivo de una serie de casos**
Mauri Fábrega, L.[1]; Sánchez Diaz, M.[1]; Zapata Arriaza, E.[1]; Uclés Sánchez, A.[1]; Casado Chocán, J.L.[1]; Jimenez Hernández, M.D.[2]
1. Servicio de Neurología.
Hospital Universitario Virgen del Rocío
2. Servicio de Neurología.
Complejo Hospitalario Regional Virgen del Rocío

40H/1569 **Seguimiento de niveles de hormona tiroidea en el primer año de tratamiento inmunomodulador en EM**
Garcia Fernandez, L.[1]; Iñiguez Martinez, C.[2]; Garcia Garcia, B.[3]; Errea Abad, J.M.[1]; Rios Gomez, C.[1]; Larrode Pellicer, P.[2]; Mostacero MIguel, E.[2]
1. Servicio de Neurología. Hospital de Barbastro
2. Servicio de Neurología.
Hospital Clínico Universitario Lozano Blesa
3. Servicio de Endocrinologia.
Hospital Clínico Universitario Lozano Blesa

41H/1608 **Programa de fisioterapia para la espasticidad a través de videoasistencia en comparación con ejercicios de fisioterapia domiciliarios en personas con esclerosis múltiple y espasticidad**
Molina Díaz, M.C.[1]; Cruz Marrero, M.D.L.Á.[2]; Hernández Pérez, M.Á.[1]; Renedo Rodríguez, E.[3]; Revert Gironés, C.[4]; Villar Van den Weygaert, C.[1]; Pérez Martín, M.Y.[1]
1. Servicio de Neurología.
Hospital Nuestra Señora de Candelaria
2. Servicio de Rehabilitación.
Hospital Nuestra Señora de Candelaria
3. Tecnologías de la Información.
Hospital Nuestra Señora de Candelaria
4. Departamento de Medicina, Física y Farmacología.
Área de Fisioterapia. Universidad de La Laguna

42H/1726 **Tratamiento satisfactorio en leucoencefalopatía multifocal progresiva secundaria a Natalizumab**
Vivó Orti, M.N.[1]; Cuevas Jimenez, A.[1]; Landete Pascual, L.[1]; Poyatos Ruipérez, C.[2]; Gonzalez Masegosa, A.[1]
1. Servicio de Neurología.
Hospital Universitario Dr. Peset
2. Servicio de Radiodiagnóstico.
Hospital Universitario Dr. Peset

43H/1739 **Lesión aguda de cintilla óptica y degeneración retrógrada de la retina en Esclerosis Múltiple (EM)**
Gabilondo Cuéllar, I.[1]; Sepúlveda Gázquez, M.[2]; Saiz Hinarejos, A.[2]; Ortiz Pérez, S.[3]; Fraga Pumar, E.[2]; Llufriu Durán, S.[2]; Blanco Morgado, Y.[2]; Sola, N.[1]; H Martínez Lapiscina, E.[1]; Graus Ribas, F.[2]; Sánchez Dalmau, B.[3]; Villoslada Díaz, P.[2]
1. Servicio de Neurología.
Hospital Clínic i Provincial de Barcelona
2. Institut Clínic de Neurociències (ICN).
Hospital Clínic i Provincial de Barcelona
3. Institut Clinic d'Oftalmología (ICOF).
Hospital Clínic i Provincial de Barcelona

44H/1788 **Hipotermia reversible como forma de presentación atípica de brote de EM**
Álvarez Mariño, B.; Ramos Araque, M.E.; de la Fuente Blanco, R.; López Mesonero, L.; Aragao Soares Homem, A.C.; Morel Silva, G.E.; El Berdei El Berdei, Y.
Servicio de Neurología.
Complejo Asistencial Universitario de Salamanca

ENFERMEDADES NEUROMUSCULARES P1

TARDE

20.00-21.00

Sesión moderada

45H/1224 **Miopatía por acúmulo de miosina**

Jericó Pascual, I.[1]; Garcia-Bragado Acin, F.[2]; Ibiricu Yanguas, A.[3]; Saenz Bañuelos, J.[4]; Olivé Planas, M.[5]

1. Servicio de Neurología. Hospital Virgen del Camino
2. Servicio de anatomia patológica. Hospital Virgen del Camino
3. Servicio de Neurofisiología Clínica. Hospital Virgen del Camino
4. Servicio de Radiología. Hospital Virgen del Camino
5. Servicio de Unitat neuropatología. Hospital Universitari de Bellvitge

46H/1342 **Resonancia magnética cardiaca en pacientes con distrofia miotónica tipo 1**

Valencia Sánchez, C.[1]; Fernández Golfín, C.[2]; Gómez Vicente, L.[1]; Ferreirós, J.[3]; Barahona Hernando, R.[1]; Vela Souto, Á.[1]; Guerrero Sola, A.[1]; Galán Dávila, L.[1]

1. Servicio de Neurología. Hospital Clínico San Carlos
2. Servicio de Cardiología. Hospital Clínico San Carlos
3. Servicio de Radiología. Hospital Clínico San Carlos

47H/1358 **Variante del MNGIE fenotipo POLG: revisión de la literatura a propósito de un caso**

González Suárez, I.[1]; Sanz Gallego, I.[1]; Alvarez Pellicer, J.[2]; Rios Blanco, J.J.[1]; Arpa Gutierrez, J.[1]

1. Servicio de Neurología. Hospital Universitario La Paz
2. Servicio de Medicina Interna. Hospital Universitario La Paz

48H/1367 **Debilidad generalizada en paciente con sida**

Rodríguez Sanz, A.[1]; Prefasi Gomar, D.[1]; Sanz Gallego, I.[1]; Trabajos, O.[1]; Gutiérrez Molina, M.[2]; Arpa Gutiérrez, F.J.[1]

1. Servicio de Neurología. Hospital Universitario La Paz
2. Servicio de Anatomía Patológica. Hospital Universitario La Paz

49H/1395 **Disfagia severa como debut de una miopatía sarcoidea. A propósito de un caso**

de Miguel Serrano, C.M.[1]; Montero Escribano, P.[1]; Guerra Schulz, E.[1]; Fernandez García, M.T.[1]; Aladro Benito, Y.[1]; Marasescu, R.[1]; García Satué, J.[2]; Vega, B.[3]; Pinel Gonzalez, A.[1]

1. Servicio de Neurología. Hospital Universitario de Getafe
2. Servicio de Neumología. Hospital Universitario de Getafe
3. Servicio de Endocrinología. Hospital Universitario de Getafe

50H/1421 **Miopatía Miyoshi-like secundaria a mutación en el gen ano5 (mmd3): A propósito de dos casos**

Domínguez Gónzález, C.[1]; Gonzálo Martínez, J.F.[1]; Hernández Laín, A.[2]; Clarimón Echavarría, J.[3]; Esteban Pérez, J.[1]

1. Servicio de Neurología. Hospital Universitario 12 de Octubre
2. Servicio de Neuropatología. Hospital Universitario 12 de Octubre
3. Servicio de Neurogenética. Hospital de la Santa Creu i Sant Pau

51H/1424 **Nueva mutación en el gen de la desmina: Utilidad de la rm muscular en el diagnóstico de una miopatía distal**

Domínguez Gónzález, C.[1]; Gonzálo Martínez, J.F.[1]; Hernández Laín, A.[2]; Gallano Petit, P.[3]; Esteban Pérez, J.[1]

1. Servicio de Neurología. Hospital Universitario 12 de Octubre
2. Servicio de Neuropatología. Hospital Universitario 12 de Octubre
3. Servicio de Neurogenética. Hospital de la Santa Creu i Sant Pau

52H/1426 **¿Polimiositis resistente al tratamiento? utilidad de un marcador inmunológico en la decisión terapéutica**

Domínguez Gónzález, C.[1]; Gonzálo Martínez, J.F.[1]; Hernández Laín, A.[2]; Serrano Hernández, A.[3]; Esteban Pérez, J.[1]

1. Servicio de Neurología. Hospital Universitario 12 de Octubre
2. Servicio de Neuropatología. Hospital Universitario 12 de Octubre
3. Servicio de Inmunología. Hospital Universitario 12 de Octubre

53H/1622 **Incontinencia urinaria en miastenia gravis: ¿Manifestación o coincidencia? Nueva descripción y revisión de la literatura**

Pluma Sanjurjo, A.[1]; Salvadó Figueras, M.[2]; Conejero Sugrañes, J.[3]; Granda Méndez, J.[4]; Martínez de la Ossa Vela, A.[5]; Badia Cantó, M.[2]; Canela Cardona, M.[6]; Gamez Carbonell, J.[2]

1. Servicio de Reumatología. Hospital Universitari Vall d'Hebron
2. Unidad de Miastenia Gravis. Servicio de Neurología. Institut de Recerca Vall d'Hebron. UAB. Hospital Universitari Vall d'Hebron
3. Servicio de Urología. Hospital Universitari Vall d'Hebron
4. Servicio de Neurología. Hospital Universitari Vall d'Hebron
5. Servicio de Neurofisiología Clínica. Hospital Universitari Vall d'Hebron
6. Unidad de Miastenia Gravis. Servicio de Cirugía Torácica. Institut de Recerca Vall d'Hebron. UAB. Hospital Universitari Vall d'Hebron

54H/1652 **Estudio de caveolina-3 en pacientes con hiperckemia asintomática o paucisintomática**

Marti Martinez, P.[1]; Muelas, N.[1]; Mayordomo, F.[1]; Sevilla, T.[1]; Gallano, P.[2]; Fanin, M.[3]; Angelini, C.[4]; Vilchez, J.J.1

1. Servicio de Neurología. Hospital Universitari i Politècnic La Fe de Valènciae
2. Servicio de Neurogenética. Hospital de la Santa Creu i Sant Pau
3. Servicio de Neurociencias. Universidad de Padua
4. Servicio de Neurología. Universidad de Padua

55H/2353 **Parálisis recurrente laringeo bilateral como manifestación única de brote CIDP**

Bejarano Parra, M.; Cueli Rincon, B.; Gonzalez Soltero, E.; Zurdo, M.; Castellanos Pinedo, F.

Servicio de Neurología. Hospital Virgen del Puerto

ENFERMEDADES NEUROMUSCULARES P2

TARDE

20.00-21.00

Sesión moderada

56H/2142 **Base de datos miastenia gravis. Proyecto multicéntrico de ciberned**

Illa Sendra, M.I.[1]; Díaz Manera, J.[1]; Rojas García, R.[1]; Paradas, C.[2]; Cabrera Serrano, M.[2]; Muñoz Blanco, J.L.[3]; Casasnovas, C.[4]; Albertí, M.A.[4]; López de Munain Arregui, A.[5]; Fernández Torrón, R.[5]; Pardo Fernández, J.[6]; Berciano, J.[7]; Lara Pelayo, A.[7]; Coll Cantí, J.[8]; Martínez Piñeiro, A.[8]; Sevilla, T.[9]; Bataller, L.[9]; Guerrero Sola, A.[10]; Segovia Simón, S.[1]

1. Servicio de Neurología. Hospital de la Santa Creu i Sant Pau
2. Servicio de Neurología. Hospital Universitario Virgen del Rocío
3. Servicio de Neurología. Hospital General Universitario Gregorio Marañón
4. Servicio de Neurología. Hospital Universitari de Bellvitge
5. Servicio de Neurología. Hospital Donostia-Donostia Ospitalea
6. Servicio de Neurología. Hospital Clínico Universitario
7. Servicio de Neurología. Hospital Universitario Marqués de Valdecilla
8. Servicio de Neurología. Hospital Universitari Germans Trias i Pujol
9. Servicio de Neurología. Hospital Universitari i Politècnic La Fe de València
10. Servicio de Neurología. Hospital Clínico de Madrid

57H/2178 **Miastenia gravis y síndrome de Guillain-Barré concurrente. Primer caso en España**

Gamez Carbonell, J.[1]; Guzmán García, L.[2]; Salvadó Figueras, M.[3]; Durà Miralles, J.[1]; Granda Méndez, J.[1]; Pluma Sanjurjo, A.[4]; Martínez de la Ossa Vela, A.[2]; Badia Cantó, M.[3]; Raguer Sanz, N.[2]

1. Servicio de Neurología. Hospital Universitari Vall d'Hebron
2. Servicio de Neurofisiología Clínica. Hospital Universitari Vall d'Hebron
3. Unidad de Miastenia. VHIR. UAB. Hospital Universitari Vall d'Hebron
4. Servicio de Reumatología. Hospital Universitari Vall d'Hebron

58H/2193 **Presentación de la Enfermedad de Pompe tardía con hiperCKemia asintomática e insuficiencia respiratoria**

Muelas Gómez, N.; Sevilla Mantecón, T.; Bataller Alberola, L.; Sivera Mascaró, R.; Martí Martínez, P.; Mayordomo Fernández, F.; Azorín Villena, I.; Vílchez, J.J.
Servicio de Neurología.
Hospital Universitari i Politècnic La Fe de València

59H/2376 **Síndrome de Eaton Lambert con presentación ocular**

Pellisé Guinjoan, A.[1]; Ustrell Roig, X.[1]; Pascual Rubio, V.[2]; Casanova Molla, J.[1]; Mañe Martínez, A.[1]; Barcala Simó, M.[2]; Viñas Gaya, J.[1]; Mares Segura, R.[1]; Aguilar Bargalló, X.[1]

1. Servicio de Neurología. Hospital Universitari Joan XXIII de Tarragona
2. Servicio de Neurofisiología Clínica. Hospital Universitari Joan XXIII de Tarragona

60H/2382 **Síndrome de Eaton Lambert de causa no paraneoplásica con buena respuesta a piridostigmina**

Ustrell Roig, X.[1]; Pellisé Guinjoan, A.[1]; Mañé Martinez, A.[1]; Casanova Molla, J.[1]; Viñas Gaya, J.[1]; Barcala Simó, M.[2]; Pascual Rubio, V.[2]; Marès Segura, R.[1]

1. Servicio de Neurología. Hospital Universitari Joan XXIII de Tarragona
2. Servicio de Neurofisiología Clínica. Hospital Universitari Joan XXIII de Tarragona

61H/2487 **Miopatia nemalinica. Revisión de la casuística del Hospital Sant Joan de Déu**

Jou Muñoz, C.[1]; Jimenez Mallebrera, C.[2]; Olive Planas, M.[3]; Nascimiento Osorio, A.[2]; Colomer Oferil, J.[2]; Rovira Amezaga, C.[1]; Suñol Capela, M.[1]; Cusi Sanchez, V.[1]

1. Servicio de Anatomia Patológica. Hospital Sant Joan de Déu
2. Neurología. Unidad de patología neuromuscular. Hospital Sant Joan de Déu
3. Anatomía Patológica. Unidad de patología neuromuscular. Hospital Universitari de Bellvitge

62H/1463 **Parálisis periódica en paciente jóven sin antecedentes de interés**

Pinel Ríos, J.; García Martín, G.; Serrano Castro, V.; Cabezudo García, P.; Sanjuán Pérez, T.; Salinas Iñigo, E.; Romero Acebal, M.
Servicio de Neurología. Hospital Virgen de La Victoria

63H/1510 **Botulismo alimentario en dos pacientes mayores de 75 años**

García Gálvez, P.[1]; Hernández Cristóbal, J.[1]; Sebastían Cambón, R.[1]; Fernández Carril, J.M.[1]; Mariam Crespo, C.[2]; García, A.B.[2]

1. Servicio de Neurología. Hospital Universitario de Guadalajara
2. Servicio de Medicina Intensiva. Hospital Universitario de Guadalajara

64H/1589 **Revisión de casos de miastenia gravis en Hospital Clínico de Salamanca**

López Mesonero, L.[1]; Álvarez Mariño, B.[1]; de la Fuente Blanco, R.[1]; Ramos Araque, M.E.[1]; Morel Silva, E.G.[1]; Aragao Soares Homem, A.C.[1]; Márquez Batalla, S.[2]; López Alburquerque, T.[1]

1. Servicio de Neurología. Hospital Clínico Universitario de Salamanca
2. Servicio de Medicina Interna. Complejo Asistencial Universitario de Salamanca

65H/2062 **Neuropatías periféricas en el síndrome de Klippel-trenaunay-weber: Descripción de dos casos**

Azkune Calle, I.[1]; Povedano Panadez, M.[2]; Montero Homs, J.[2]; Martínez Arroyo, A.[1]; Turón Sans, J.[2]; Jucgla Serra, A.[3]

1. Servicio de Neurología. Hospital de Galdakao-Usansolo
2. Servicio de Neurofisiología Clínica. Hospital Universitari de Bellvitge
3. Servicio de Dermatología. Hospital Universitari de Bellvitge

EPILEPSIA P1

TARDE

20.00-21.00

Sesión moderada

66H/1540 **Lesiones reversibles en neuroimagen tras crisis epilépticas repetidas**

Castro Vilanova, M.D.[1]; Fernandez Alonso, D.[2]; Moreno Carretero, M.J.[1]; Padrón Vazquez, M.L.[3]; Alonso Losada, M.G.[1]; Escriche Jaime, M.D.J.[1]

1. Servicio de Neurología. Hospital do Meixoeiro
2. Servicio de Radiología. Hospital do Meixoeiro
3. Servicio de Neurofisiología Clínica. Hospital do Meixoeiro

67H/1713 **Utilidad de la monitorización veeg de 12 horas en una unidad de día neurólogica**

Zapata Wainberg, G.[1]; Gago Veiga, A.[1]; Pastor Gómez, J.[2]; Vivancos Mora, J.[1]

1. Servicio de Neurología. Hospital Universitario de La Princesa
2. Servicio de Neurofisiología Clínica. Hospital Universitario de La Princesa

68H/2008 **Estudio descriptivo de 63 pacientes remitidos a electroencefalografía para estudio de síncopes / pérdida de conciencia en un hospital de segundo nivel**

Vassallo Recio, S.A.[1]; Jimenez Benitez, J.[2]; Vidal de Francisco, D.[1]; Rodriguez Roman, A.[1]; Diaz Ruiz, R.[2]

1. Servicio de Neurología. Hospital Universitario Puerta del Mar
2. Servicio de Neurofisiología Clínica. Hospital Universitario Puerta del Mar

69H/2075 **Evolución clínico-electroencefalográfica de un caso de melas en una paciente pediátrica**

Barón Sánchez, J.[1]; Ayuso Hernández, M.[1]; Toledano Barrero, M.[1]; Abete Rivas, M.[1]; Cebrián Hernández, C.[1]; Pedraza Hueso, M.[2]; Mulero Carrillo, P.[2]; Campos Blanco, D.[2]; Bermejo Arnedo, I.[3]; Vázquez Martín, S.[3]

1. Servicio de Neurofisiología Clínica. Hospital Clínico Universitario de Valladolid
2. Servicio de Neurología. Hospital Clínico Universitario de Valladolid
3. Servicio de Pediatria. Hospital Clínico Universitario de Valladolid

70H/2154 **Déficit de GAMT: hallazgos electroencefalográficos en 2 casos**

Rahnama Zand, K.[1]; Lainez Samper, E.[1]; Vicente Rasoamalala, M.[1]; Delgado Álvarez, I.[2]; Vázquez Méndez, E.[2]

1. Servicio de Neurofisiología Clínica. Hospital Universitari Vall d'Hebron
2. Servicio de Radiología. Hospital Universitari Vall d'Hebron

71H/1698 **Epilepsia temporal secundaria a encefalitis límbica anti-LGI1 con respuesta clínica corticodependiente**

Quílez Martínez, A.[1]; Gil, A.[1]; Serra, I.[2]; Graus, F.[3]

1. Servicio de Neurología. Hospital Universitari Arnau de Vilanova de Lleida
2. Servicio de Neurofisiología Clínica. Hospital Universitari Arnau de Vilanova de Lleida
3. Servicio de Neurología. Hospital Clínic i Provincial de Barcelona

72H/2227 **Crisis paradójicas con Levetiracetam: a propósito de tres casos**

Domínguez Bértalo, J.; Hernández González, A.; Miguel Martin, B.; Valencia Guadalajara, C.; Lopez García, A.; Carrasco García de León, S.; Gudín Rodríguez Magariños, M.
Servicio de Neurología.
Hospital General Universitario de Ciudad Real

73H/2246 **El espectro clínico de las encefalopatías autoinmunes: Anticuerpos anti-CASPR2 y epilepsia**

Herrero Velázquez, S.[1]; Cortijo García, E.[1]; Mulero Carrillo, P.[1]; Ruiz Piñero, M.[1]; de la Cruz Rodríguez, C.[1]; Ayuso Hernández, M.[2]; Rojo Martínez, E.[1]; Abete Rivas, M.[3]; Neri, M.J.[1]; Campos Blanco, D.[1]

1. Servicio de Neurología. Hospital Clínico Universitario de Valladolid
2. Servicio de Neurofisiología Clínica. Hospital Clínico Universitario de Valladolid
3. Servicio de Neurofisiología. Hospital Clínico Universitario de Valladolid

74H/1236 **Aclaramiento gestacional de lamotrigina en pacientes en monoterapia: Estudio prospectivo de 22 casos**

Pérez López-Fraile, I.; Bertol Alegre, V.
Servicio de Neurología. Hospital Universitario Miguel Servet

75H/1330 **Estudio de crisis epilépticas mediante monitorización prolongada vídeo-EEG: 329 casos consecutivos en la Unidad de Epilepsia del Hospital de Cruces**

Garamendi Ruiz, I.[1]; Acera Gil, M.A.[1]; Marinas Alejo, A.[1]; Valle Quevedo, E.[2]; Agúndez Sarasola, M.[1]; Maestro Saiz, I.[2]; Zarranz Imirizaldu, J.J.[1]; Forcadas Berdusán, M.I.[1]

1. Servicio de Neurología. Hospital de Cruces
2. Servicio de Neurofisiología Clínica. Hospital de Cruces

EPILEPSIA P2

TARDE

20.00-21.00

Sesión moderada

76H/1304 **Efectos adversos infrecuentes de nuevos fármacos antiepilépticos; presentación de 2 casos y revisión de la literatura**

Fermín Marrero, J.A.; Falcón García, A.; Serrano Cabrera, A.; Romero Sevilla, R.M.; Portilla Cuenca, J.C.; Jiménez Caballero, P.E.; Casado Naranjo, I.

Servicio de Neurología. Hospital San Pedro de Alcántara

77H/1451 **Tratamiento precoz con lacosamida: Resultados del estudio RELACOVA-early add-on**

Villanueva Haba, V.E.[1]; Garcés, M.[2]; Lopez Gomáriz, E.[3]; Lopez Trigo, J.[4]; Castillo, A.[4]; Giner, P.[5]; Torres, N.[5]; Bonet, M.[6]; Santafé, C.[7]; Muñoz, R.[8]; Pajaron, E.[9]; Noe, E.[10]

1. Hospital Universitari i Politècnic La Fe de València
2. Servicio de Neurología. Hospital Universitari i Politècnic La Fe de València
3. Servicio de Neurofisiología Clínica. Hospital Lluis Alcanyís de Xátiva
4. Servicio de Neurología. Consorcio Hospital General Universitario de Valencia
5. Servicio de Neurofisiología Clínica. Hospital Universitario Dr. Peset
6. Servicio de Neurología. Hospital Universitari Arnau de Vilanova de Lleida
7. Servicio de Neurología. Hospital Clínico Universitario
8. Servicio de Neurología. Hospital Universitario de La Ribera
9. Servicio de Neurología. Hospital General de Castelló
10. Servicio de Neurología. Hospital Aguas Vivas

78H/1491 **Esclerosis tuberosa en adultos y terapia antiepiléptica. Estudio descriptivo en Málaga oeste**

Gallardo Tur, A.; García Martín, G.; Sanjuán Pérez, M.T.; de la Fuente Cañete, C.; Romero Godoy, J.; Pérez Errazquin, F.; Chamorro Muñoz, M.I.; Romero Acebal, M.

Servicio de Neurología. Hospital Virgen de La Victoria

79H/1679 **Experiencia con lacosamida intravenosa en la práctica clínica: resultados iniciales del estudio RELACOVA-IV**

Garcés Sánchez, M.[1]; Castillo, A.[2]; Torres, N.[3]; Giner, P.[3]; del Villar, A.[4]; Noé, E.[5]; Escalza, I.[6]; Villanueva, V.[1]

1. Servicio de Neurología. Hospital Universitari i Politècnic La Fe de València
2. Servicio de Neurología. Consorcio Hospital General Universitario de Valencia
3. Servicio de Neurofisiología Clínica. Hospital Universitario Dr. Peset
4. Servicio de Neurología. Hospital General de Castelló
5. Servicio de Neurología. Hospital Nisa Valencia al Mar
6. Servicio de Neurología. Hospital Galdakao-Usansolo

80H/1991 **Lacosamida en terapia combinada a largo plazo: Estudio prospectivo multicéntrico en España Central**

Parra Gómez, J.[1]; Barriga Hernández, F.J.[2]; Gómez Caicoya, A.[3]; Iváñez, V.[4]; Alonso Singer, P.[4]; Plaza Nieto, J.F.[5]; Bermejo Velasco, P.E.[6]; Bhathal Guede, H.[7]; Martín Araguz, A.[8]; Yusta Izquierdo, A.[9]; Carod Artal, F.J.[10]; Toribio Díaz, M.E.[11]; Sagarra Mur, D.[12]; Gómez Argüelles, J.M.[10]; Zea Sevilla, M.Á.[11]; Gutiérrez Álvarez, Á.M.[12]; Jiménez Corral, C.[12]; Berbel García, Á.[13]

1. Servicio de Neurología. Hospital La Zarzuela. Hospital Nuestra Señora del Rosario
2. Servicio de Neurología. Hospital Universitario Fundación Alcorcón
3. Servicio de Neurología. Hospital Quirón Madrid
4. Servicio de Neurología. Hospital Universitario La Paz
5. Servicio de Neurología. Hospital del Sureste
6. Servicio de Neurología. Hospital Universitario Puerta de Hierro Majadahonda
7. Servicio de Neurología. Hospital Universitario Infanta Leonor
8. Servicio de Neurología. Unidad de Ciencias Neurológicas UCN
9. Servicio de Neurología. Hospital Universitario de Guadalajara
10. Servicio de Neurología. Hospital General Virgen de La Luz
11. Servicio de Neurología. Hospital Universitario del Henares
12. Servicio de Neurología. Hospital Santa Bárbara
13. Servicio de Neurología. Hospital Central de la Cruz Roja San José y Santa Adela

81H/2247 **Estudio de lacosamida en monoterapia en epilepsia parcial**

Bellido Cuéllar, S.; Serratosa Fernández, J.M.; Alarcón Morcillo, C.; Díaz Gómez, E.; González Giráldez, B.

Servicio de Neurología. Fundación Jiménez Díaz-Ute

82H/2269 **Estudio de los niveles de vitamina B12 y ácido fólico en personas con epilepsia en tratamiento con antiepilépticos de nueva generación: Resultados preliminares**

Andreu Reinón, E.; Villegas Martinez, I.; Carrasco Torres, R.; Sanchez Galvez, R.; Yedra Guzman, M.J.; Palazon Cabanes, B.; Cerdan Sanchez, M.; Tortosa Conesa, D.; Martin Fernandez, J.

Servicio de Neurología. Hospital Universitario Virgen de La Arrixaca

83H/1266 **Epilepsia benigna de la infancia con puntas-onda centrotemporales y crisis epilépticas tipo ausencias típicas: Alteraciones neuropsicológicas asociadas**

Conde Guzón, P.[1]; Bartolomé Albistegui, M.T.[2]; Conde Guzón, M.J.[1]; Quirós Expósito, P.[3]

1. Área de personalidad, evaluación y tratamiento psicológicos. Universidad de León
2. Servicio de Neurología. Obra Hospitalaria Nuestra Señora de Regla
3. Departamento de Psicología Básica II. UNED

84H/1286 **Retirada**

NEUROLOGÍA GENERAL P5

TARDE

20.00-21.00

Sesión moderada

85H/1823 **Hematoma de psoas, una complicación inhabitual de la punción lumbar: a propósito de 2 casos**
Illán Gala, I.[1]; Martín Montes, A.[1]; Extremera, P.[2]; Arpa Gutiérrez, J.[1]
1. Servicio de Neurología. Complejo Universitario La Paz
2. Servicio de Cuidados Intensivos. Complejo Universitario La Paz

86H/1827 **Utilidad de la determinación de IG-G e IG-A anti-alfafodrina en el diagnóstico diferencial de la esclerosis múltiple**
García Chiclano, A.[1]; Fernández- Espartero Gómez, L.[2]; Gesualdo de la Cruz, A.J.[1]; Mateu Mateu, A.[1]; Turpin Fenoll, L.[1]; Millan Jorge, P.[1]
1. Servicio de Neurología. Complejo Hospitalario la Mancha Centro M.I.
2. Servicio de Medicina Interna. Complejo Hospitalario la Mancha Centro M.I.

87H/1836 **Síndrome de Susac: a propósito de un caso**
Payo Froiz, I.[1]; Ballabriga Planas, J.[2]; Micó Torres, C.[2]; Martin Marcos, M.C.[3]
1. Servicio de Neurología. Fundació Hospital Son Llàtzer
2. Servicio de Neurología. Hospital Son Llàtzer
3. Servicio de Oftalmología. Hospital Son Llàtzer

88H/1841 **Cefalea secundaria a sinus pericranii idiopático del adulto**
Payo Froiz, I.[1]; Usón Martín, M.[2]; Micó Torres, C.[2]
1. Servicio de Neurología. Fundació Hospital Son Llàtzer
2. Servicio de Neurología. Hospital Son Llàtzer

89H/1847 **Carcinomatosis meníngea secundaria a ependimoma anaplásico medular en mujer de 36 años. A propósito de un caso**
Belchí Guillamón, O.; Robles Cedeño, R.; Van Eendenburg, C.; Coll Presa, C.; Terceño Izaga, M.; Silva Blas, Y.; Serena Leal, J.
Servicio de Neurología.
Hospital Universitari Dr. Josep Trueta de Girona

90H/1876 **Complicaciones neurológicas de la reactivación del virus varicela-zóster en adultos**
González Gómez, F.J.; Aguado Puente, A.; Bragado Alba, D.; Sainz de la Maza Cantero, S.; Corral, I.
Servicio de Neurología.
Hospital Universitario Ramón y Cajal

91H/1894 **Rotación en atención primaria: Experiencia piloto de un residente de neurología**
Cortijo García, E.[1]; Mulero Carrillo, P.[1]; Pedraza Hueso, M.[1]; Herrero Velázquez, S.[1]; Marco Llorente, J.[1]; Asenjo, I.[2]; Guerrero Peral, A.L.[1]; Posadas, J.[3]; de la Torre Pardo, M.P.[4]; Fernádez Herranz, R.[1]
1. Servicio de Neurología. Hospital Clínico Universitario de Valladolid
2. Servicio de Atención primaria. Centro de Salud Tórtola
3. Gerencia de Atención Primaria Valladolid Este. Gerencia de Atención Primaria, Valladolid Este
4. Subdirectora Médica. Hospital Clínico Universitario de Valladolid

92H/1931 **Mielitis por Varicela-Zoster: reporte de dos casos con una presentación inhabitual**
Cuello, J.P.; Romero, J.; de Andrés, C.
Servicio de Neurología.
Hospital General Universitario Gregorio Marañón

93H/1934 **Meningitis por criptococo en paciente con linfocitopenia CD4 idiopática**
Rojas- Marcos, Í.[1]; Merelo Ruiz, B.[2]; Mariscal Vázquez, G.[3]; Márquez Sanabria, A.[4]; Sanz Fernández, G.[1]; Lomas Cabezas, J.M.[5]
1. Servicio de Neurología. Complejo Hospitalario Juan Ramón Jimenez
2. Servicio de Medicina Interna. Hospital Infanta Elena
3. Servicio de Medicina Interna. Complejo Hospitalario Juan Ramón Jimenez
4. Servicio de Microbiología. Complejo Hospitalario Juan Ramón Jimenez
5. Servicio de Enfermedades Infecciosas. Complejo Hospitalario Juan Ramón Jimenez

94H/1942 **Ataxia progresiva por Leucoencefalopatia Multifocal Progresiva(LMP): Presentación de 2 casos**
Prats Sánchez, L.A.; Garrido Pla, A.; Almendrote Muñoz, M.; Becerra Cunyat, J.L.; Lozano Sánchez, M.; Latorre Murillo, P.; Escudero Rubi, D.
Servicio de Neurología.
Hospital Universitari Germans Trias i Pujol

95H/1952 **Síndrome de la mano ajena ictal como debut de enfermedad de Creutzfeldt-jakob**
Llorente Ayuso, L.[1]; Martínez Salio, A.[1]; López Blanco, R.[1]; González Sánchez, M.[1]; de Fuenmayor Fernández de la Hoz, C.[1]; González de la Aleja, J.[1]; Hilario Barrio, A.[2]
1. Servicio de Neurología. Hospital Universitario 12 de Octubre
2. Servicio de Radiología. Hospital Universitario 12 de Octubre

96H/1962 **Enfermedad de Parkinson con evolución fulminante**
López Ariztegui, N.[1]; Murcia Carretero, S.[1]; Lobato Casado, P.[1]; Martos Leal, L.[2]; Segundo Rodriguez, J.C.[1]; Ceballos Ortiz, J.M.[1]; Vargas Fernandez, C.C.[1]; Marsal Alonso, C.[1]
1. Servicio de Neurología. Hospital Virgen de la Salud
2. Servicio de Geriatría. Hospital Virgen del Valle

NEUROLOGÍA GENERAL P6

TARDE

20.00-21.00

Sesión moderada

97H/1973 **Meningoencefalitis aséptica en relación con enfermedad de Kikuchi**

Monteiro Matos, H.[1]; Herrera Varo, N.[1]; Solano Vila, B.[1]; Macarrón Vicente, J.[1]; Méndez Del Río, I.[2]; Morán García, M.[3]; Trejo Gabriel y Galán, J.[1]; Cáceres Porras, M.[4]

1. Servicio de Neurología. Complejo Asistencial Universitario de Burgos
2. Servicio de Oncologia. Complejo Asistencial Universitario de Burgos
3. Servicio de Medicina Interna. Complejo Asistencial Universitario de Burgos
4. Servicio de Anatomia Patológica. Complejo Asistencial Universitario de Burgos

98H/1986 **Presentación de hematoma epidural cervical imitando una disección aórtica**

Perona Moratalla, A.B.[1]; Blanco Cabañero, A.G.[2]; Palazón García, E.[1]; Segura, T.[3]; Campos Garcia, J.[4]

1. Servicio de Neurología. Complejo Hospitalario Universitario de Albacete
2. Servicio de Radiodiagnóstico. Complejo Hospitalario Universitario de Albacete
3. Servicio de Neurología. Hospital General de Albacete
4. Servicio de Neurocirugía. Hospital General de Albacete

99H/1990 **Atrofia cortical posterior: un diagnóstico no siempre fácil**

Gómez Baquero, M.J.[1]; Ceberino Muñoz, D.J.[2]; Bartolome Alberca, S.[2]; Ollero Ortiz, A.[2]; Duran Herrera, C.[2]; Ramirez Moreno, J.M.[2]; Constantino Silva, A.B.[2]; Parrilla Ramirez, J.L.[2]

1. Servicio de Neurología. Hospital Infanta Cristina
2. Servicio de Neurología. Complejo Hospitalario Universitario de Badajoz

100H/1992 **Hibridación en Neurociencia**

Garcia Linares, A.; López Rodriguez, D.; de Abajo Llamero, R.; Bernal Blanco, J.M.

Servicio de Investigación y Desarrollo. Brain Dynamics

101H/1993 **Distrofia miotónica tipo 1 de inicio en el adulto en forma de deterioro cognitivo: Descripción neuropsicológica de un caso**

Pamblanco Bataller, Y.[1]; Genis Carchano, M.T.[1]; Guillen Fort, C.[1]; Lacruz Ballester, L.[1]; Mas Sesé, G.[2]; Diaz Insa, S.[1]

1. Servicio de Neurología. Hospital Francesc de Borja de Gandía
2. Servicio de Neurología. Hospital La Pedrera

102H/1997 **Neumoencéfalo: causa o consecuencia de una disección de arteria vertebral**

Paipa Merchan, A.; Cardona, P.; Cano, L.M.; Quesada, H.; Mora, P.; Castañe, S.; Rubio, F.

Servicio de Neurología. Hospital Universitari de Bellvitge

103H/2009 **Adrenoleucodistrofia ligada a X**

Hernando Quintana, N.; Garayoa Irigoyen, V.; Martín Martínez, J.; Sánchez Marín, B.; García Rubio, S.; Ruiz Bajo, B.

Servicio de Neurología. Hospital Universitario Miguel Servet

104H/2027 **Enfermedad de Graves-basedow y vasculitis del SNC. A propósito de un caso**

Mondejar Marin, B.; Segundo Rodriguez, J.C.; Ceballos Ortiz, J.M.; Perez Molina, I.; Vargas Fernández, C.C.; Murcia Carretero, S.; Marsal Alonso, C.

Servicio de Neurología. Hospital Virgen de la Salud

105H/2057 **Intolerancia al ejercicio: Un síntoma de alarma infravalorado**

Mondejar Marin, B.; Ceballos Ortiz, J.M.; Segundo Rodriguez, J.C.; Perez Molina, I.; Grande Martin, A.; Muñoz Escudero, F.; Marsal Alonso, C.

Servicio de Neurología. Hospital Virgen de la Salud

106H/2040 **Enfermedad de Marchiafava-bignami: Evolución clínico-radiológica en un caso de presentación subaguda**

Gonzalez Suarez, A.[1]; Delgado Alvarado, M.[1]; Rojo López, Á.[1]; Pozueta Cantudo, A.[1]; Infante Ceberio, J.[1]; Navasa Melado, J.M.[2]; Gutierrez Gutierrez, A.[2]; Berciano Blanco, J.Á.[1]

1. Servicio de Neurología. Hospital Universitario Marqués de Valdecilla
2. Servicio de Radiología. Hospital Universitario Marqués de Valdecilla

107H/2041 **Hiperintensidades subcorticales en corteza motora, un marcador radiológico de encefalopatía hepática crónica**

Gómez Caravaca, M.T.; Benítez Rivero, S.; Mauri Fábrega, L.; Franco Macías, E.

Servicio de Neurología. Hospital Universitario Virgen del Rocío

108H/2051 **Neurosífilis de presentación atípica: descripción de un caso que debuta como encefalitis linfocitaria**

Robles Cedeño, R.[1]; Van Eendenburg, C.[2]; Terceño Izaga, M.[2]; Coll Presas, C.[2]; Belchí Guillamón, O.[2]; Cots Foraster, A.[2]; Ramió Torrentà, L.[2]

1. Servicio de Neurología. Unitat de Neuroimmunologia i Esclerosi Múltiple Hospital Universitari Dr. Josep Trueta de Girona
2. Servicio de Neurología. Hospital Universitari Dr. Josep Trueta de Girona

NEUROLOGÍA GENERAL P7

TARDE

20.00-21.00

Sesión moderada

109H/2068 **Encefalitis límbica en paciente con infección por VIH**
Sainz de la Maza Cantero, S.[1]; De Felipe Mimbrera, A.[1]; Bragado Alba, D.[1]; González Gómez, F.J.[1]; Aguado Puente, A.[1]; Esteban Fernández, L.[1]; Oyanguren Rodeño, B.[1]; López Martínez, M.J.[1]; Hellín Sanz, T.[2]; García Ribas, G.[1]; Corral Corral, Í.[1]
1. Servicio de Neurología. Hospital Universitario Ramón y Cajal
2. Servicio de Enfermedades Infecciosas. Hospital Universitario Ramón y Cajal

110H/2081 **CLIPPERS: una entidad emergente con respuesta a tratamiento inmunosupresor**
Domingo Santos, Á.; Gonzalo Martínez, J.F.; Domínguez González, C.; Méndez Guerrero, A.J.; Gata Maya, D.; Matarazzo, M.; Ceballos Rodríguez, R.M.
Servicio de Neurología. Hospital Universitario 12 de Octubre

111H/2084 **Síndrome de vasoconstricción cerebral reversible asociado a consumo de cannabis**
Lara Rodríguez, B.; Cuso Garcia, S.; Izquierdo Gracia, C.; Cano Sanchez, L.M.; Quesada, H.; Cardona Portela, P.
Servicio de Neurología. Hospital Universitari de Bellvitge

112H/2087 **¿El TC perfusión hace innecesario el TC simple?**
Lara Rodríguez, B.1; Quesada Garcia, H.1; Cardona Portela, P.1; Pellisé Guinjoan, A.2; Cano Sanchez, L.M.1; Rubio Borrego, F.1
1. Servicio de Neurología. Hospital Universitari de Bellvitge
2. Servicio de Neurología. Hospital Universitari Joan XXIII de Tarragona

113H/2104 **Tetarparesia fláccida y disminución del nivel de conciencia como manifestaciones de mielinólisis pontina con afectación extrapontina concomitante**
Vidal De Francisco, D.; Vassallo Recio, S.; Rodriguez Roman, A.; Moya Molina, M.A.; Espinosa Rosso, R.
Servicio de Neurología. Hospital Universitario Puerta del Mar

114H/2120 **Mielopatía necrotizante: Revisión de 5 casos**
Vidal de Francisco, D.; Rodriguez Roman, A.; Vassallo Recio, S.; Espinosa Rosso, R.; Moya Molina, M.A.
Servicio de Neurología. Hospital Universitario Puerta del Mar

115H/2112 **Síndrome opsoclonus mioclonus. Descripción de una serie clínica**
Ceballos Rodríguez, R.M.; Llamas Velasco, S.; Murcia García, F.J.; Sierra Hidalgo, F.; Méndez Guerrero, A.J.; Matarazzo, M.; Gonzalo Martínez, J.F.; Hernández Gallego, J.
Servicio de Neurología. Hospital Universitario 12 de Octubre

116H/2113 **Variabilidad fenotípica en la calcinosis estriatopalidal extensa**
Fernandez-Fournier Fernandez, M.; Esteban Fernández, L.; Oyanguren Rodeño, B.; Sánchez González, V.; Bragado Alba, D.; Sainz de la Maza Cantero, S.; González -, F.J.; Aguado Puente, A.; García Caldentey, J.; Martinez Castrillo, J.C.
Servicio de Neurología. Hospital Universitario Ramón y Cajal

117H/2118 **Posible asociación entre los menores niveles de testosterona y el mecanismo aterotrombótico en los pacientes con ictus isquémico**
Álvarez Pérez, F.J.; Costa, S.; Ros Forteza, F.J.; Castelo Branco, M.
Faculdade de Ciencias da Saude. Universidade da Beira Interior

118H/2127 **Ictus asociado a síndrome de trombocitopenia-trombosis inducido por heparina con anti-FP4 negativos**
Fernández García, M.T.; Montero Escribano, P.; Marasescu, R.; de Miguel Serrano, C.; Guerra Schulz, E.; Escolar Escamilla, E.; Aladro Benito, Y.
Servicio de Neurología. Hospital Universitario de Getafe

119H/2139 **Sindrome de hipoventilación central, hirschsprung y disautonomía simpático-colinérgica: Crestopatía del adulto**
Prefasi Gomar, D.; Arpa Gutiérrez, J.; Sanz Gallego, I.; Rodríguez Sanz, A.; Fernández Travieso, J.; Blanco Vicente, E.; Ferrer Gila, T.
Servicio de Neurología. Hospital Universitario La Paz

120H/2148 **Isquemia cerebral secundaria a endocarditis marántica**
Tejera Martín, I.; Pérez Hernández, A.; Alonso Modino, D.; Lorenzo Brito, J.N.; Monton Álvarez, F.
Servicio de Neurología.
Hospital Nuestra Señora de Candelaria